



**BRAND- UND
KATASTROPHENSCHUTZ**

FEUERWEHR LKR. CHAM

KREISBRANDINSPEKTION

Ausbildung 2026 Lehrgangsplanung der Kreisbrandinspektion Cham



Impressum:

Herausgeber: Kreisbrandinspektion Cham, vertreten durch KBR Michael Stahl

Gestaltung/Konzept: Richard Richter, fachbezogener Kreisbrandmeister

Lehrpläne: Erstellt von den jeweiligen Lehrgangsleitern

Fotos, Symbolbilder: Feuerwehr Bad Kötzting, Lernbar SFSW, KfV Cham, THW OV Altötting, Certo-Portal, Feuerwehr Recklinghausen, Feuerwehr Furth i.Wald, Feuerwehr Cham, Christian Miefanger

Stand: 26.01.2026

Inhalt

Vorwort	7
Notizen	8
Anmeldung	9
Lehrgangskosten	10
Fachbereich Modulare Truppausbildung	11
Fachbereich Modulare Truppausbildung	12
Lehrgang: Modulare Truppausbildung Basismodul	12
Themenübersicht Basismodul Modulare Truppausbildung	13
Inspektionsbereich 2:	14
Lehrgang: Inspektionsbereich 3, KBM-Bereich 3.1	15
Lehrgang: Inspektionsbereich 3, KBM-Bereich 3.2	16
Lehrgang: Inspektionsbereich 3, KBM-Bereich 3.3	17
Lehrgang: Inspektionsbereich 4 - Frühjahr	18
Lehrgang: Inspektionsbereich 4 - Herbst	19
Lehrgang: Inspektionsbereich 5	20
Lehrgang: Inspektionsbereich 6	21
Abschlussprüfung der Modularen Truppausbildung (Truppführerprüfung):	22
Lehrgang: Abschlussprüfung der Modularen Truppausbildung (Truppführerprüfung)	23
Lehrgang: Abschlussprüfung der Modularen Truppausbildung (Truppführerprüfung) - Termine	24
Fachbereich Führung	25
Lehrgang: Taktikschulung für Gruppen- und Zugführer	25
Lehrgang: Taktikschulung für Gruppen- und Zugführer, Termine	26
Lehrgang: KEZ-Schulung	27
Lehrgang: Standardeinsatzregel Brandmeldeanlagen	28
Lehrgang: Türöffnung	29
Fachbereich Atemschutzgeräteträger	30
Fachbereich Atemschutzgeräteträger	31
Lehrgang: Atemschutzgeräte-Träger	31
Termine Lehrgang 1 – I-Bereich Roding	32

Termine Lehrgang 2 – I-Bereich Bad Kötzing	32
Termine Lehrgang 3 – I-Bereich Cham	33
Termine Lehrgang 4 – I-Bereiche Furth im Wald-Hohenbogen Winkel / Waldmünchen	33
Lehrgang / Fortbildung: Neues aus dem Atemschutz	34
Termine Lehrgang / Fortbildung	34
Lehrgangsort: Rettungszentrum Furth im Wald	34
Fachbereich Maschinist	35
Fachbereich Maschinist	36
Lehrgang: Maschinist für Tragkraftspritzen und Löschfahrzeuge	36
Termine Lehrgang Frühjahr	37
Termine Lehrgang Herbst	38
Lehrgang: Fortbildung Maschinist für Tragkraftspritzen und Löschfahrzeuge	39
Fachbereich Feuerwehrführerschein, Fahrsicherheit, Fahren im Gelände, Ladungssicherung	40
Lehrgang: Einsatzfahrten-Simulator „EFaSi“	40
Termine: Einsatzfahrten-Simulator „EFaSi“	41
Lehrgang: Feuerwehrführerschein „Ausbilder“	42
Lehrgang: Feuerwehrführerschein „Fahrer“	43
Lehrgang: Fahren im Gelände mit Allrad-Fahrzeugen	44
Lehrgang: Ladungssicherung	46
Fachbereich Digitale Alarmierung	48
Lehrgang: ALUS-Administrator Feuerwehr	48
Fachbereich Sprechfunker	50
Lehrgang: Sprechfunkausbildung nach der FwDV810	50
Termine und Teilnahmevoraussetzung	52
Fachbereich Gefahrgut	54
Lehrgang: Gefahrgut Modul I	54
Lehrgangsort: Rettungszentrum Furth im Wald	55
Termine Lehrgang 2	55
Lehrgangsort: Rettungszentrum Furth im Wald	55
Fachbereich Gefahrgut	56
Fachbereich Ölwehr	57

Lehrgang: Ölwehr-Seminar (Führung und Technik).....	57
Fachbereich Vegetationsbrandbekämpfung.....	60
Lehrgang: Vegetationsbrandbekämpfung für Führungskräfte	60
Lehrgang: Taktikschulung für Gruppen und Zugführer.....	61
Termine	62
Lehrgang: Vegetationsbrandbekämpfung Praxis	63
Lehrgang: Vegetationsbrandbekämpfung Praxis Heißbrandausbildung	64
Fachbereich Absturzsicherung	65
Lehrgang: Grundlagen Absturzsicherung	65
Lehrgang: Grundlagen Absturzsicherung Termin.....	66
Lehrgang: Aufbau Absturzsicherung	67
Lehrgang: Aufbau Absturzsicherung	68
Fachbereich Ärztlicher Dienst.....	69
Lehrgang: Ersthelfer Feuerwehr Lehrgangsvoraussetzung.....	69
Lehrgang: Ersthelfer Feuerwehr Lehrgangsablauf.....	70
Lehrgang: Ersthelfer Feuerwehr Lehrgangstermine	71
Fachbereich Ausbildung Schaumtrainer	72
Lehrgang: Schulung Schaumtrainer, Lehrgangsvoraussetzung	72
Lehrgang: Schulung Schaumtrainer, Lehrgangsinhalt.....	73
Lehrgang: Schulung Schaumtrainer, Termine	74
Fachbereich Frauen	75
<i>n.n.</i>	75
Fachbereich Jugend.....	76
Lehrgang: Leistungsspanne der Deutschen Jugendfeuerwehr.....	76
Termine Jugendleistungsprüfung Sammelabnahmen	77
Richtlinien und Unterlagen	77
Wissenstest	78
Termine Wissenstest.....	79
Online-Schulungen	80
Anmeldung.....	81
Termine	81

Ausbildungsunterlagen	82
-----------------------------	----



Vorwort

Mit dem Lehrgangskatalog bietet die Kreisbrandinspektion Cham allen Feuerwehrdienstleistenden in den 190 Feuerwehren des Landkreises Cham eine Übersicht über die geplanten Lehrgänge und Ausbildungsveranstaltungen. Damit soll allen Interessenten Planungssicherheit gegeben werden welcher Lehrgang wann abgelegt werden kann.

Die Kreisbrandinspektion Cham bittet aber um Verständnis, wenn sich vereinzelt Termine verändern können. Im Wesentlichen werden sich die Lehrgangsleiter an die Vorgaben halten. Es können aber regionale Gegebenheiten, noch nicht absehbaren weitere Termine usw. es erforderlich machen, die Termindaten ggf. anzupassen. Dies wird entweder im Vorfeld des Lehrganges oder spätestens bei Lehrgangsbeginn bekannt gegeben oder mit den Lehrgangsteilnehmern besprochen.

Bitte nutzen Sie das vielfältige Angebot an Aus- und Fortbildungsmaßnahmen. Für Anregungen, Wünsche und Verbesserungen der Lehrgangsinhalte, des Lehrgangsangebotes und des Ausbildungsplanes sind wir sehr dankbar und jederzeit offen.



Notizen

.....

.....

.....

.....

.....

.....

.....

.....

.....

.....

.....

.....

.....

.....

.....

Anmeldung

Die Anmeldung zu einer der Aus- und Fortbildungsmaßnahmen der Kreisbrandinspektion läuft generell über den jeweiligen Kommandanten. Dieser meldet unter zu Hilfenahme des nachstehend abgebildeten Anmeldeformulars (abrufbar auf unserer Homepage unter: www.kfv-cham.de/service/downloads/#lehrgang → „Anmeldung zu einem Lehrgang im Landkreis Cham“) den oder die Teilnehmer aus seiner Feuerwehr lehrgangsabhängig an den jeweils zuständigen Lehrgangsleiter, Kreisbrandmeister oder Kreisbrandinspektor.



Freiwillige Feuerwehr im Landkreis Cham

Anmeldung zur Aus- und Weiterbildung

Lehrgangsart:	Unkostenbeitrag:
<input type="checkbox"/> Modulare Truppausbildung – Basismodul	90,00 €
<input type="checkbox"/> Modulare Truppausbildung – Truppführerprüfung	30,00 €
<input type="checkbox"/> Maschinisten für Tragkraftspitzen und Löschfahrzeuge	90,00 €
<input type="checkbox"/> Maschinistenfortbildung – absol. Maschinistenlehrgang	25,00 €
<input type="checkbox"/> Sprechfunker – Grundausbildung	40,00 €
<input type="checkbox"/> Sprechfunker – Fortbildung	20,00 €
<input type="checkbox"/> Gefahrgut – Modul 1 – Grundlagen *	15,00 €
<input type="checkbox"/> Gefahrgut – Modul 2 – Technik (absolv. Grundlagen notwendig) *	60,00 €
<input type="checkbox"/> Gefahrgut – Modul 3 – CSA *	25,00 €
<input type="checkbox"/> Absturzsicherung (Gesamtlehrgang)	80,00 €
<input type="checkbox"/> Absturzsicherung (Aufbaulehrgang) - absol. Gesamtlehrgang notwendig	50,00 €
<input type="checkbox"/> Feuerwehr-Ersthelfer-Ausbildung	80,00 €
<input type="checkbox"/> Atemschutzgeräteträger	90,00 €
<input type="checkbox"/> VR-Taktiktraining für Führungskräfte *	15,00 €
<input type="checkbox"/> "EFaSi" Teilnehmer *	25,00 €
<input type="checkbox"/> Fahrsicherheitstraining KUVB *	45,00 €
<input type="checkbox"/>	€

Die Anmeldungen werden gesammelt und dann an den jeweiligen Lehrgangsleiter übermittelt.

Mit der Anmeldung bestätigt der Kommandant auch, dass die jeweiligen Lehrgangsvoraussetzungen erfüllt sind. Es sind nicht zuletzt wegen der Lehrgangsplanung und der Option, auch inspektionsüberreifend anderen Feuerwehrdienstleistenden Teilnahme zu ermöglichen, die Anmeldefristen verbindlich einzuhalten. Zu dieser Frist muss vom Kommandanten das Anmeldeformular von ihm und der Kommune unterzeichnet vorliegen.

* Abrechnung durch den Kreisfeuerwehrverband Cham

Teilnehmer:	
Name:	Vorname:
Straße, Hausnummer:	PLZ, Wohnort:
E-Mail Adresse:	Geburtsdatum:
Feuerwehr:	Gemeinde:
Alternative Verpflegung: <input type="checkbox"/> vegetarisch <input type="checkbox"/> sonstiges:	Fabrikat TS/PFPN (nur für Maschinistenlehrgang):

Der Teilnehmer erfüllt die Lehrgangsvoraussetzungen.

- ☒ Von den Datenschutzhinweisen habe ich Kenntnis genommen.
Die Teilnehmer erklären sich bereit, dass sie im Rahmen der Veranstaltung **fotografiert und gefilmt** werden können und diese Aufnahmen z.B. im Internet, in den Printmedien, in digitalen Newslettern oder sonstigen Speichermedien verwendet werden dürfen.

Ort, Datum	Unterschrift des Kommandanten

Stadt/Markt/Gemeinde:

Die Lehrgangsgebühr für obige/n Teilnehmer/in wird im Rahmen des erteilten SEPA-Mandats eingezogen.

Hinweis: Sofern kein SEPA-Mandat erteilt wurde, ist die jeweilige Lehrgangsgebühr im Vorfeld auf das Konto des Aufwandsträgers zu erstatten. Sofern nicht in der obigen Auflistung anderweitig genannt, ist dies der Inspektionsbereich.

Wir nehmen zur Kenntnis, dass bei verschuldetem Lehrgangsabbruch die Lehrgangskosten berechnet werden.

Ort, Datum	Unterschrift (Gemeinde) mit Stempel

© LRA Cham Stand: 01.01.2026 www.landkreis-cham.de
A35_fw_lehrgangsanmeldung_DSGVO.pdf Seite 1 von 2

Lehrgangskosten

Für die am Standort angebotene Ausbildung fallen ebenso wie an den Feuerweherschulen Kosten, etwa für Lehrmittel, Verpflegung, Entschädigung der Ausbilder usw. an. Die Kosten sind an die Lehrgangslänge und die Ausbildungsstunden angelehnt.

Hier ein Überblick über die aktuellen Kostensätze.

Lehrgangsgart	Unkostenbeitrag
Modulare Truppausbildung – Basismodul	90,00 €
Modulare Truppausbildung – Truppführerprüfung	30,00 €
Maschinist für Tragkraftspritzen und Löschfahrzeuge	90,00 €
Maschinenfortbildung <u>Voraussetzung</u> = absolvierter Maschinistenlehrgang	25,00 €
Sprechfunker – Grundausbildung	40,00 €
Sprechfunker – Fortbildung	20,00 €
Gefahrgut – Modul 1 – Grundlagen	15,00 €
Gefahrgut – Modul 2 – Technik <u>Voraussetzung</u> = absolviertes Modul 1 – Grundlagen	werden in 2026 aktualisiert
Gefahrgut – Modul 3 – CSA	werden in 2026 aktualisiert
Absturzsicherung (Grund-/Gesamtlehrgang)	80,00 €
Absturzsicherung (Aufbaulehrgang) <u>Voraussetzung</u> = absolvierter Grund-/Gesamtlehrgang Absturzsicherung	50,00 €
Feuerwehr-Ersthelfer-Ausbildung	80,00 €
Atemschutzgeräteträger	90,00 €
VR-Taktiktraining für Gruppenführer (Abrechnung durch KfV Cham)	15,00 €
Multiplikator "EFaSi" (Abrechnung durch KfV Cham)	0,00 €
Teilnehmer "EFaSi" (Abrechnung durch KfV Cham)	25,00 €
KUVB Fahrsicherheitstraining (Abrechnung durch KfV Cham)	45,00 €
Schulung Brandmeldetechnik oder Türöffnung	15,00 €

Fachbereich Modulare Truppausbildung



Grundlegende Tätigkeiten eines Trupps innerhalb einer taktischen Einheit für den Lösch- und Hilfeleistungseinsatz zu erlernen, eines der Ziele des MTA-Basismodules.

Fachbereich Modulare Truppausbildung

Lehrgang: Modulare Truppausbildung Basismodul

Teilnehmerkreis	Feuerwehranwärter(innen) und Quereinsteiger(innen)
Weitere Voraussetzungen	Das Basismodul kann ab dem vollendeten 15. Lebensjahr begonnen werden. Zum Ablegen der Zwischenprüfung muss das 16. Lebensjahr vollendet sein (in Ausnahmefälle ggf. früher). Erste-Hilfe-Kurs abgeschlossen (9 UE)
Mitzubringende Lehrgangsausstattung	Schreibzeug Schutzanzug
Ausbildungsziel	Nach bestandener Zwischenprüfung kann der/die Teilnehmer(in): <ul style="list-style-type: none"> • am Ausbildungs- und Übungsdienst und auch – im Rahmen der Vorgaben des BayFwG – an Einsätzen teilnehmen. • als Truppmann/Truppfrau eingesetzt werden. • am Lehrgang „Sprechfunker“, Mindestalter 16 Jahre, teilnehmen • am Lehrgang „Atemschutzgeräteträger“, Mindestalter 18 Jahre, teilnehmen
Prüfung	Die Zwischenprüfung besteht aus einem schriftlichen und einem praktischen Teil
Wesentliche Ausbildungsinhalte	<ul style="list-style-type: none"> • grundlegende Tätigkeiten eines Trupps innerhalb einer taktischen Einheit für den Lösch- und Hilfeleistungseinsatz • das notwendige Wissen für die spätere Verwendung als Truppführer(in)
Vorausgesetzte Ausbildung	Keine
Anmeldung	Die Anmeldung ist verbindlich drei Wochen vor Lehrgangsbeginn beim jeweils örtlich zuständigen Kreisbrandmeister einzureichen

Themenübersicht Basismodul Modulare Truppausbildung

Nachfolgende Themen werden bei den nachgeführt dargestellten Lehrgängen in den Ausbildungseinheiten (wenn nicht bei diesen explizit genannt) angeboten und ausgebildet. Die jeweilige „Feineinteilung“ der Lehrgänge erfolgt spätestens zu Lehrgangsbeginn.

2.0 Rechtsgrundlagen und Organisation 2.1 Organisation der Feuerwehr 2.2 Rechte und Pflichten, Satzungen der Feuerwehr 3.0 Brennen und Löschen 4.0 Fahrzeugkunde 4.1 Fahrzeugkunde – Theorie 4.2 Fahrzeugkunde – Praxis 5.0 Gerätekunde 5.1 Persönliche Schutzausrüstung und erweiterte persönliche Schutzausrüstung (PSA) 5.2 Spezielle persönliche Schutzausrüstung 5.3 Löschgeräte – Theorie 5.4 Löschgeräte – Praxis 5.5 Schläuche und Armaturen – Theorie 5.6 Schläuche und Armaturen – Praxis 5.7 Geräte für die einfache Hilfeleistung 5.8 Geräte für die erweiterte Hilfeleistung 5.9 Rettungsgeräte – Theorie 5.10 Rettungsgeräte Praxis – Knoten und Stiche 5.11 Rettungsgeräte Praxis – Leitern 5.12 Rettung 5.13 Beleuchtungs-, Warngeräte 6.0 Erste Hilfe 6.2 Physische und psychische Belastungen im Einsatz 7.0 Verhalten im Einsatz und in der Öffentlichkeit 7.1 Verhalten im Einsatz und in der Öffentlichkeit 7.2 Hygiene im Einsatz 8.0 Verhalten bei Gefahr	9.0 Löscheinsatz 9.1 Löschwasserversorgung – Theorie 9.2 Löschwasserentnahme – Praxis 9.3 Löschen – Anwendung im Brandeinsatz 9.4 Handhabung von Hohlstrahlrohren 9.5 Einheiten im Löscheinsatz – Theorie 9.6 Einheiten im Löscheinsatz – Praxis 1 9.7 Einheiten im Löscheinsatz – Praxis 2 9.8 Einheiten im Löscheinsatz – Praxis 3 9.9 Einheiten im Löscheinsatz – Praxis 4 9.10 Einheiten im Löscheinsatz – Praxis 5 10.0 Sichern gegen Absturz 10.1 Sichern gegen Absturz – Theorie 10.2 Sichern gegen Absturz – Praxis 11.0 Einheiten im Hilfeleistungseinsatz 11.1 Einheiten im Hilfeleistungseinsatz – Theorie 11.2 Einheiten im Hilfeleistungseinsatz – Praxis 1 11.3 Einheiten im Hilfeleistungseinsatz – Praxis 2 11.4 Einheiten im Hilfeleistungseinsatz – Praxis 3 11.5 Einsatzübung 1 11.6 Einsatzübung 2 11.7 Einsatzübung 3 12.0 ABC-Gefahrstoffe 12.1 ABC – Gefahrstoffe – Gefahren und Kennzeichnung 12.2 ABC – Gefahrstoffe – Verhalten im Einsatz 13.0 Fahrzeugtechnik
--	--

Inspektionsbereich 2:

KBM-Bereich 2.1:

Lehrgang:

08. Januar bis 23. Oktober 2026

KBM-Bereich 2.2

Lehrgangsbeginn, Mitte I. Quartal jährlich (Fr. 20.03.2026)

Lehrgangsende, Ende I. Quartal (Fr. 15.05.2025)

KBM-Bereich 2.3

Lehrgangsabschnitt:

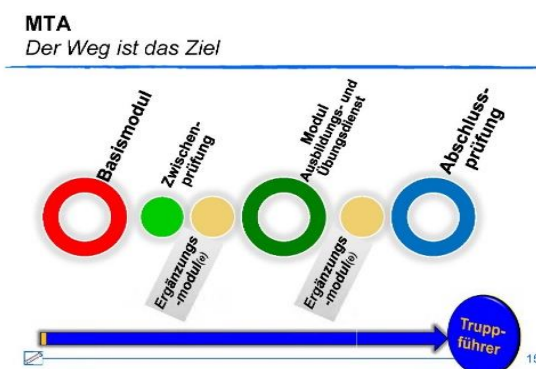
Teil 1 Ausbildung am Standort Beginn 01.01.2026 bis 01.10.2026

Teil 2 Ausbildung Lehrgangsform Beginn Donnerstag 06.10.2026 Abschluss Samstag 07.11.2026

KBM-Bereich 2.4

Lehrgang:

08. Januar bis 23. Oktober 2026



Lehrgang: Inspektionsbereich 3, KBM-Bereich 3.1

Lehrgangsort: Feuerwehrgerätehaus Loibling-Katzbach

MTA-Lehrgang geplant für Herbst

Lehrgang: Inspektionsbereich 3, KBM-Bereich 3.2

Lehrgangsort: Feuerwehrgerätehaus Schorndorf

Lehrgangsleiter: KBM Michael Engl			
Tag/Datum	Uhrzeit	Thema	Kleidung
Montag 28. September 2026	19.00- 22.00	-Eröffnung -Rechtsgrundlagen und Organisation der Feuerwehr (2.1) -Rechte und Pflichten des Feuerwehrdienstleistenden (2.2) -Verhalten im Einsatz und in der Öffentlichkeit (7.1)	Zivil
Dienstag 29. September 2026	19.00- 22.00	Die Ausbildungstage werden mit den im Vorspann genannten Themen aus der MTA-Basisausbildung gefüllt. Werden Einzelthemen, z.B. „Ausbildung dringende Türöffnung“ nicht angeboten, sollen diese bei Bedarf und Vorhandensein der jeweiligen Gerätschaften in den betreffenden Feuerwehren als Ergänzungsmodul im Rahmen der Zweijahresausbildung in der eigenen Feuerwehr unterrichtet werden. Der endgültige Lehrplan wird bei Lehrgangsbeginn ausgehändigt und besprochen.	Zivil
Donnerstag 01. Oktober 2026	19.00- 21.35		Zivil Schutzanzug
Dienstag 06. Oktober 2026	19.00- 22.00		Zivil Schutzanzug
Donnerstag 08. Oktober 2026	19.00 – 22.00		Zivil
Dienstag 13. Oktober 2026	19.00- 22.00		Zivil
Donnerstag 15. Oktober 2026	19.00- 22.00		Schutzanzug
Dienstag 20. Oktober 2026	19.00 – 22.00		Zivil Schutzanzug
Donnerstag 22. Oktober 2026	19.00- 22.00		Zivil
Dienstag 27. Oktober 2026	19.00- 22.00		Zivil
Donnerstag 29. Oktober 2026	19.00- 22.00		Zivil
Samstag 24. Oktober 2026	08.00- 14.30		Schutzkleidung
Dienstag 27. Oktober 2026	19.00- 22.00	-Leistungsnachweis Praxis -Vorstellung Ausbildungs und Übungsmodul	Schutzkleidung
Donnerstag 29. Oktober 2026	19.00- 22.00	Einsatzübung	Schutzkleidung
Freitag 30. Oktober 2026	19.00 – 22.00	-Leistungsnachweis Theorie Lehrgangsende	Dienstkleidung

Lehrgang: Inspektionsbereich 3, KBM-Bereich 3.3

Lehrgangsort: Feuerwehrgerätehaus Loibling-Katzbach

Lehrgangsleiter: KBM Hans Hochmuth			
Tag/Datum	Uhrzeit (Be- ginn)	Thema	Kleidung
Donnerstag, 19.02.26	19.00	<ul style="list-style-type: none"> - Eröffnung - Rechtsgrundlagen und Organisation der Feuerwehr (2.1) - Rechte und Pflichten des Feuerwehrdienstleistenden (2.2) - Verhalten im Einsatz und in der Öffentlichkeit (7.1) 	Zivil
Dienstag, 24.02.26	19.00	<p>Die Ausbildungstage werden mit den im Vorspann genannten Themen aus der MTA-Basisausbildung gefüllt.</p> <p>Werden Einzelthemen, z.B. „Ausbildung dringende Türöffnung“ nicht angeboten sollen diese bei Bedarf und Vorhandensein der jeweiligen Gerätschaften in den betreffenden Feuerwehren als Ergänzungsmodul im Rahmen der Zweijahresausbildung in der eigenen Feuerwehr unterrichtet werden. Der endgültige Lehrplan wird bei Lehrgangsbeginn ausgehändigt oder besprochen.</p>	Zivil
Mittwoch, 25.02.26	19.00		Zivil / Schutzanzug
Donnerstag, 26.02.26	19.00		Zivil
Dienstag, 03.03.26	19.00		Zivil/ Schutzanzug
Mittwoch, 04.03.26			
Donnerstag, 05.03.26	19.00		Zivil
Dienstag, 10.03.26	19.00		Zivil
Mittwoch, 11.03.26	19.00		Zivil
Samstag, 14.03.26	08.30		Zivil
Stationsausbildung			
Dienstag, 17.03.26 19:00 – 22:00	19.00		Schutzanzug
Mittwoch, 18.03.26	19:00		Zivil
Donnerstag, 19.03.26	19:00		Schutzanzug
Dienstag, 24.03.26	19:00	<ul style="list-style-type: none"> - Leistungsnachweis – Praxis - Einsatzübung 	Schutzanzug
Donnerstag, 26.03.26	19:00	- Leistungsnachweis Theorie Prüfung	Uniform

Lehrgang: Inspektionsbereich 4 - Frühjahr

Lehrgangsort: Feuerwehrgerätehaus Miltach

Lehrgangsleiter: KBM Alexander Beier			
Tag/Datum	Uhrzeit	Thema	Kleidung
Montag 23. März 2026	19.00- 21.35	- Lehrgangsplanung (1.0) - Rechtsgrundlagen und Organisation der Feuerwehr (2.1) - Rechte und Pflichten des Feuerwehrdienstleistenden (2.2)	Zivil
Mittwoch 25. März 2026	19.00	Die Ausbildungstage werden mit den im Vorspann genannten Themen aus der MTA-Basisausbildung gefüllt. Werden Einzelthemen, z.B. „Ausbildung dringende Türöffnung“ nicht angeboten sollen diese bei Bedarf und Vorhandensein der jeweiligen Gerätschaften in den betreffenden Feuerwehren als Ergänzungsmodul im Rahmen der Zweijahresausbildung in der eigenen Feuerwehr unterrichtet werden. Der endgültige Lehrplan wird bei Lehrgangsbeginn ausgehändigt oder besprochen.	Zivil
Montag 30. März 2026	19.00		Zivil / Schutzanzug
Mittwoch 01. April 2026	19.00		Zivil / Schutzanzug
Dienstag 07. April 2026	19.00		Schutzanzug
Mittwoch 08. April 2026	19.00		Zivil
Montag 13. April 2026	19.00		Zivil
Mittwoch 15. April 2026	19.00		Zivil
Montag 20. April 2026	19.00		Zivil / Schutzanzug
Mittwoch 22. April 2026	19.00		Zivil
Montag 27. April 2026	19.00		Schutzanzug
Mittwoch 29. April 2026	19.00		Zivil
Montag 04. Mai 2026	19.00 – 21:00	- Vorstellung 2 Jahresausbildung in der Feuerwehr - Abschlussübung und Praktische Prüfung	Schutzanzug
Mittwoch 06. Mai 2026	19.00 – 21:00	- Leistungsnachweis Theorie Prüfung	Uniform

Lehrgang: Inspektionsbereich 4 - Herbst

Lehrgangsort: Feuerwehrgerätehaus Haibühl

Lehrgangsleiter: KBM Alexander Beier			
Tag/Datum	Uhrzeit	Thema	Kleidung
Montag 14. Sept. 2026	19.00- 21.35	- Lehrgangsplanung (1.0) - Rechtsgrundlagen und Organisation der Feuerwehr (2.1) - Rechte und Pflichten des Feuerwehrdienstleistenden (2.2)	Zivil
Mittwoch 16. Sept. 2026	19.00	Die Ausbildungstage werden mit den im Vorspann genannten Themen aus der MTA-Basisausbildung gefüllt. Werden Einzelthemen, z.B. „Ausbildung dringende Türöffnung“ nicht angeboten sollen diese bei Bedarf und Vorhandensein der jeweiligen Gerätschaften in den betreffenden Feuerwehren als Ergänzungsmodul im Rahmen der Zweijahresausbildung in der eigenen Feuerwehr unterrichtet werden. Der endgültige Lehrplan wird bei Lehrgangsbeginn ausgehändigt oder besprochen.	Zivil
Montag 28. Sept. 2026	19.00		Zivil / Schutzanzug
Mittwoch 31. Sept.. 2026	19.00		Zivil / Schutzanzug
Montag 05. Oktob. 2026	19.00		Schutzanzug
Mittwoch 07. Oktob. 2026	19.00		Zivil
Montag 12. Oktob. 2026	19.00		Zivil
Mittwoch 14. Oktob. 2026	19.00		Zivil
Montag 19. Oktob. 2026	19.00		Zivil / Schutzanzug
Mittwoch 21. Oktob. 2026	19.00		Zivil
Montag 26. Oktob. 2026	19.00		Schutzanzug
Mittwoch 28. Oktob. 2026	19.00		Zivil
Montag 02. November 2026	19:00 – 21:00	- Vorstellung 2 Jahresausbildung in der Feuerwehr - Abschlussübung und Praktische Prüfung	Schutzanzug
Mittwoch 04. November 2026	19:00 – 21:00	- Leistungsnachweis Theorie Prüfung	Uniform

Lehrgang: Inspektionsbereich 5

Lehrgangsort: Feuerwehrgerätehaus Rötz

Lehrgangsleiter: KBM Andreas Bierl			
Tag/Datum	Uhrzeit (Beginn)	Thema	Kleidung
Mittwoch 04. März 2026	19.00	- Lehrgangsplanung (1.0) - Rechtsgrundlagen und Organisation der Feuerwehr (2.1) - Rechte und Pflichten des Feuerwehrdienstleistenden (2.2) - Fahrzeugkunde (4.1, 4.2)	Zivil/ Schutanzug
Montag 09. März 2026	19.00	Die Ausbildungstage werden mit den im Vorspann genannten Themen aus der MTA-Basisausbildung gefüllt. Werden Einzelthemen, z.B. „Ausbildung dringende Türöffnung“ nicht angeboten sollen diese bei Bedarf und Vorhandensein der jeweiligen Gerätschaften in den betreffenden Feuerwehren als Ergänzungsmodul im Rahmen der Zweijahresausbildung in der eigenen Feuerwehr unterrichtet werden. Der endgültige Lehrplan wird bei Lehrgangsbeginn ausgehändigt oder besprochen.	online
Mittwoch 11. März 2026	19.00		Zivil / Schutanzug
Montag 16. März 2026	19.00		online
Mittwoch 18. März 2026	19.00		Zivil / Schutanzug
Montag 23. März 2026	19.00		Zivil / Schutanzug
Mittwoch 25. März 2026	19.00		Schutzanzug, Fa. Bavaria
Montag 30. März 2026	19.00		Zivil / Schutanzug
Mittwoch 01. April 2026	19.00		Zivil / Schutanzug
Mittwoch 08. April 2026	19.00		Zivil / Schutanzug
Montag 13. April 2026	19.00		Schutzanzug
Mittwoch 15. April 2026	19.00	- Abschlussübung Gruppe im Löscheinsatz - Praktische Prüfung	Schutzanzug
Montag 20. April 2026	19.00	- Theoretische Prüfung - Lehrgangsbesprechung - Abschluss	Uniform / Schutzanzug

Lehrgang: Inspektionsbereich 6

Lehrgangsort: Feuerwehrgerätehaus Kleinaign


Lehrgangsleiter KBM Hierstetter Markus + KBM Gutscher Michael			
Tag/Datum	Uhrzeit (Beginn)	Thema	Kleidung
Donnerstag 09. April 2026	19.00	- Lehrgangsplanung (1.0) - Rechtsgrundlagen und Organisation der Feuerwehr (2.1) - Rechte und Pflichten des Feuerwehrdienstleistenden (2.2)	Zivil
Montag 13. April 2026	19.00	- Persönliche Schutzausrüstung PSA (5.1) - Besondere Persönliche Schutzausrüstung PSA (5.2) - Verhalten im Einsatz (7.1) - Einsatzhygiene (7.2)	Zivil
Freitag 17. April 2026	19.00	- Rettungsgeräte (5.9) - Rettungsgeräte (5.11, 5.12)	Schutzanzug
Montag 20. April 2026	19.00	- Fahrzeugkunde (4.1) - Praktische Ausbildung Fahrzeugkunde (4.2)	Zivil / Schutzanzug
Donnerstag 23. April 2026	19.00	- Fahrzeugtechnik (alternative Antriebe) (13) - Rettungsgeräte (5.7, 5.8, 5.13) - praktische Ausbildung in Gruppen	Zivil / Schutzanzug
Montag 27. April 2026	19.00	- Brennen und Löschen (3.0) - Verhalten bei Gefahr (8.0)	Zivil
Mittwoch 29. April 2026	19.00	- Löschgeräte (5.4) - Schläuche und Armaturen (5.6) - Firetrainer	Schutzanzug
Samstag 02. Mai 2026	08.30	- Löschwasserversorgung/Verhalten im Brandeinsatz (9.1, 9.3, 9.5) - Löschgeräte (5.3) - Schläuche und Armaturen (5.5) - Löschwasserversorgung/ Verhalten im Brandeinsatz (9.2,9.4,9.6,9.10)	Zivil / Schutzanzug
Donnerstag 07. Mai 2026	19.00	- Gefahren und Kennzeichnung (12.1) - ABC-Einsatz (GAMS) (12.2)	Zivil
Montag 11. Mai 2026	19.00	- Technische Hilfeleistung (5.8, 11.1) - Vorstellung roter Faden - Physische und psychische Belastung	Zivil
Mittwoch 13. Mai 2026	19.00	- Technische Hilfeleistung“ (5.8, 11.2, 11.3, 11.5,11.6)	Schutzanzug
Montag 18. Mai 2026	19.00	- Abschlussübung und Praktische Prüfung	Schutzanzug
Donnerstag 21. Mai 2026	19.00	- Leistungsnachweis Theorie Prüfung - Abschluss	Uniform

Abschlussprüfung der Modularen Truppausbildung (Truppführerprüfung):



Mit der Abschlussprüfung der Modularen Truppausbildung schließt die mindestens zwei Jahre umfassende Modulare Truppausbildung ab.

Lehrgang: Abschlussprüfung der Modularen Truppausbildung (Truppführerprüfung)

Teilnehmerkreis	Feuerwehrdienstleistende, die als Truppführer(in) eingesetzt werden sollen.
Weitere Voraussetzungen	<ul style="list-style-type: none"> • Mindestalter 18 Jahre • Vorbereitungsgespräch
Mitzubringende Lehrgangsausstattung	Schreibzeug Schutzanzug
Ausbildungsziel	Nach bestandener Prüfung kann der/die Teilnehmer(in): <ul style="list-style-type: none"> • als Truppführer(in) eingesetzt werden • Voraussetzung für Teilnahme an weiterführenden Lehrgängen, z.B. „Gruppenführer“, „Jugendwart“, „Ausbilder in der Feuerwehr“ usw.
	
Prüfung	Die Prüfung besteht aus einem schriftlichem und einem praktischen Teil (Trupp- und Gruppenaufgaben)
Wesentliche Ausbildungsinhalte	Grundlegende Tätigkeiten als Truppführer(in) innerhalb einer taktischen Einheit für den Lösch- und Hilfeleistungseinsatz selbstständig ausführen können
Vorausgesetzte Ausbildung	<ul style="list-style-type: none"> • Modulare Truppausbildung – Basismodul bestanden • Modul „Ausbildung- und Übungsdienst“ absolviert • Abgeschlossene Sprechfunkausbildung • Leistungsprüfung Stufe 1 „Bronze“, „Die Gruppe im Löscheinsatz“ (ggf. auch „THL 1“)
Anmeldung	Die für die Truppführerprüfung vorgesehenen Teilnehmer sind zum Jahresende (31.12. des jeweiligen Kalenderjahres) für die Prüfung im dann kommenden Jahr an den jeweils zuständigen Kreisbrandinspektor zu übermitteln

Lehrgang: Abschlussprüfung der Modularen Truppausbildung (Truppführerprüfung) - Termine

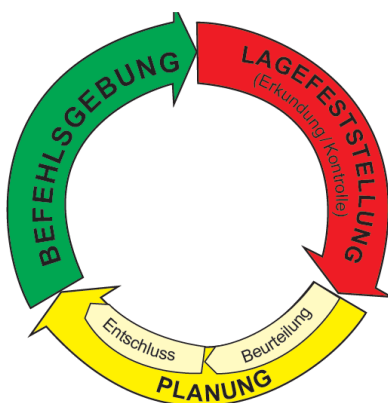
Lehrgang	Abnahmetag	Abnahmeort
Lehrgang Inspektionsbereich 2	Abnahmetermine zwischen 01. März und 31. Oktober, jährlich	
Lehrgang Inspektionsbereich 3	Abnahmetermine nach Bedarf der Feuerwehren	
Lehrgang Inspektionsbereich 4	13. Juni 2026	Feuerwehrzentrum Bad Kötzing
Lehrgang Inspektionsbereich 5	25. April 2026	Feuerwehrgerätehaus Waldmünchen
Lehrgang Inspektionsbereich 6	n.n.	



Fachbereich Führung

Lehrgang: Taktikschulung für Gruppen- und Zugführer

Lehrgangsleiter	HLM Bernhard Hatzinger
Ausbildungsdauer	3 Stunden
Teilnehmerkreis	Gruppen- und Zugführer
Weitere Voraussetzungen	Führungskräfte in den Feuerwehren, die regelmäßig in der Funktion als Gruppen- bzw. Staffelführer eingesetzt sind und dadurch auch als Einsatzleiter vor Ort agieren
Mitzubringende Lehrgangsausstattung	keine
Ausbildungsziele	Führen und Leiten im Einsatz
Wesentliche Ausbildungsinhalte	Wiederholung FwDV 100 Grundlagen Einsatztaktik Lageerkundung Schnittstelle Gruppenführer - Einsatzleiter Entscheidungsfindung im Einsatz Planspiele auf Basis einer virtuellen Trainingsumgebung
Vorausgesetzte Ausbildung	Gruppenführer-Lehrgang
Anmeldung	Die Anmeldung ist verbindlich drei Wochen vor Lehrgangsbeginn beim jeweils örtlich zuständigen Kreisbrandinspektor einzureichen



Lehrgang: Taktikschulung für Gruppen- und Zugführer, Termine

Tag/Datum	Uhrzeit	Thema	Kleidung
Termine laut nachfolgender Auflistung bzw. Bekanntmachung auf der KfV-Homepage	19.30 - 22.00	<ul style="list-style-type: none"> - Theorieblock FwDV 100, Grundlagen Einsatztaktik und Lageerkundung, Führungslehre - Planspiele auf Basis einer virtuellen Trainingsumgebung (Brand, THL, ABC bzw. **Vegetationsbrandbekämpfung) 	Zivil

Datum	KBI-Bereich	Datum	Einheit
27.01.	2	05.05.*	Gefahrgut
10.02.	3	06.10.**	VegBKK-Zug 2
24.02.	4	13.10.**	VegBBK-Zug 3
24.03.	5	20.10.**	VegBBK-Zug 4
14.04.	6	27.10.**	VegBBK-Zug 5
		03.11.**	VegBBK-Zug 6

* Erste Buchungsrunde für die Teilnehmer der Lehrgänge GSG-T 2024 und 2025, zweite Buchungsrunde frei

** Diese Termine richten sich in erster Linie an Gruppen- und Zugführer der Feuerwehren, die in den Vegetationsbrandzügen eingeplant sind sowie an Feuerwehren mit umfangreicher Ausrüstung Vegetationsbrandbekämpfung



Lehrgang: KEZ-Schulung

Die Schulungen finden in der KEZ-Cham um 19:30 Uhr. Anmeldung der Mitglieder über Kalender von Handyalarm.

Datum	Ausbildungsart	Themen
Donnerstag, 09.01.2026, 19:00 Uhr	KEZ-Schulung & Übungsabend	Übungen am Einsatzleitsystem EDP4
Dienstag, 21.01.2026, 19:00 Uhr	KEZ-Schulung & Übungsabend	Übungen am Einsatzleitsystem EDP4
Donnerstag, 06.02.2026, 19:00 Uhr	KEZ-Schulung & Übungsabend	Übungen am Einsatzleitsystem EDP4
Dienstag, 18.02.2026, 19:00 Uhr	KEZ-Schulung & Übungsabend	Übungen am Einsatzleitsystem EDP4
Donnerstag, 13.03.2026, 19:00 Uhr	KEZ-Schulung & Übungsabend	Übungen am Einsatzleitsystem EDP4
Dienstag, 25.03.2026, 19:00 Uhr	KEZ-Schulung & Übungsabend	Übungen am Einsatzleitsystem EDP4
Donnerstag, 10.04.2026, 19:00 Uhr	KEZ-Schulung & Übungsabend	Übungen am Einsatzleitsystem EDP4
Dienstag, 29.04.2026, 19:00 Uhr	KEZ-Schulung & Übungsabend	Übungen am Einsatzleitsystem EDP4



Lehrgang: Standardeinsatzregel Brandmeldeanlagen


Lehrgangsleiter	Kreisbrandmeister Florian Heigl
Ausbildungsdauer	2,5 Std.
Teilnehmerkreis	Feuerwehrdienstleistende aus Feuerwehren mit Brandmeldeanlage im Schutzbereich
Weitere Voraussetzungen	
Mitzubringende Lehrgangsausstattung	Schreibzeug Dienstbuch
Ausbildungsziele	Befähigung zum Abarbeiten eines BMA-Alarmes
Wesentliche Ausbildungsinhalte	<ul style="list-style-type: none"> • Selbständige Bedienung einer BMA • Erkennen von Störungen an der BMA • Führen einer Gruppe im BMA-Einsatz • Feuerwehrlaufkarten • Feuerwehrpläne • Beispiele aus der Praxis • Rechtsgrundlagen
Vorausgesetzte Ausbildung	Mind. Gruppenführerqualifikation
Anmeldung	Spätestens drei Wochen vor Schulungsbeginn bei Lehrgangsleiter Florian Heigl (Florian.heigl@kfv-cham.de)



Lehrgangsort:	Feuerwehrzentrum Bad Kötzing
Tag/Datum:	Mittwoch, 15. April 2026
Uhrzeit:	19.00-21.30
Kleidung	Zivil

Lehrgang: Türöffnung

Lehrgangsleiter	Kreisbrandmeister Florian Heigl
Ausbildungsdauer	3,0 Std.
Teilnehmerkreis	Feuerwehrdienstleistende aus Feuerwehren mit Türöffnungssatz
Weitere Voraussetzung	
Mitzubringende Lehrgangsausstattung	Schreibzeug Dienstbuch
Ausbildungsziele	Überblick über die Möglichkeiten einer Tür- bzw. Wohnungsöffnung
Wesentliche Ausbildungsinhalte	<ul style="list-style-type: none"> • Rechtsgrundlagen • Lageerkundung • Arten der Wohnungsöffnung • Gerätekunde • Verschließen der geöffneten Wohnung • Taktikschema
Vorausgesetzte Ausbildung	Qualifikation Gruppenführer
Anmeldung	Spätestens drei Wochen vor Schulungsbeginn bei Lehrgangsleiter Florian Heigl (Florian.heigl@kfv-cham.de)

	Lehrgangs-ort:	Feuerwehrhaus Cham
	Tag/Datum:	Donnerstag, 22. Oktober 2026
	Uhrzeit:	19.00-22.00

Fachbereich Atemschutzgeräteträger



Atemschutzgeräteträger im Einsatz.

Fachbereich Atemschutzgeräteträger

Lehrgang: Atemschutzgeräte-Träger

Verantwortlicher Fachbereich Lehrgangsleiter	KBM Christian Scheuer Ausbilder der Anerkannten Atemschutz-Ausbildungsstätte der Feuerwehr der Stadt Furth im Wald
Ausbildungsdauer	28 U-Std. (7 Abende)
Teilnehmerkreis	Feuerwehrdienstleistende ab Vollendung des 18. Lebensjahres die als Atemschutzgeräte-Träger vorgesehen sind
Weitere Voraussetzungen	Gültige Eignungsuntersuchung Atemschutz (früher G 26.3-Untersuchung)
Mitzubringende Lehrgangsausstattung	Schreibzeug Persönliche Schutzausrüstung PSA incl. Flamm-schutzhaube FW-Haltegurt bei Einsatz-Übung <u>Atemschutzgerät mit Maske (sofern ein Leihgerät benötigt wird, bitte frühzeitig mit der Zentralen-Atemschutz-Werkstatt in Furth im Wald in Verbindung setzen!)</u>
Ausbildungsziele	Sicherer Umgang mit dem Atemschutzgerät; Grundkenntnisse im Einsatz unter Atemschutz
Wesentliche Ausbildungsinhalte	Gerätekunde Anlegen eines Atemschutzgeräts Einsatzgrundsätze Einsatzübungen Belastungsübung Notfälle im Atemschutz
Vorausgesetzte Ausbildung	Abgeschlossene FW-Grundausbildung Truppmann-Lehrgang Teil 1 / MTA Basismodul Abgeschlossene Sprechfunker-Ausbildung Körperliche Fitness wird vorausgesetzt
Teilnehmer Kosten	24 € 90,-- / TN

Termine Lehrgang 1 – I-Bereich Roding

Lehrgangsort: Rettungszentrum Furth im Wald

Tag/Datum	Uhrzeit	Thema	Kleidung
Montag 13.04.2026	19.00	Lehrgangseröffnung, Theorie, Übung mit Maske	PSA
Dienstag 14.04.2026	19.00	Anlegen des Atemschutzgerätes, Fitness, Theorie	PSA
Donnerstag 16.04.2026	19.00	Ausrüsten, Einsatztaktik, Fitness, Theorie	PSA
Freitag 17.04.2026	19.00	Ausrüsten, Einsatztaktik, Fitness, Theorie	PSA
Montag 20.04.2026	19.00	Atemschutzübungs-Strecke	PSA
Donnerstag 23.04.2026	19.00	Einsatzübung	PSA; FW-Haltegurt
Freitag 24.04.2026	19.00	Theoretische Prüfung und Lehrgangsabschluss	Uniform
		14 TN – Anmeldung über KBI Norbert Mezei 10 TN von anderen Bereichen buchbar – Anmeldung: christian.scheuer@kfv-cham.de	

Termine Lehrgang 2 – I-Bereich Bad Kötzing

Lehrgangsort: Rettungszentrum Furth im Wald

Tag/Datum	Uhrzeit	Thema	Kleidung
Montag 07.09.2026	19.00	Lehrgangseröffnung, Theorie, Übung mit Maske	PSA
Dienstag 08.09.2026	19.00	Anlegen des Atemschutzgerätes, Fitness, Theorie	PSA
Mittwoch 09.09.2026	19.00	Ausrüsten, Einsatztaktik, Fitness, Theorie	PSA
Montag 14.09.2026	19.00	Ausrüsten, Einsatztaktik, Fitness, Theorie	PSA
Dienstag 15.09.2026	19.00	Atemschutzübungs-Strecke	PSA
Donnerstag 17.09.2026	19.00	Einsatzübung	PSA; FW-Haltegurt
Freitag 18.09.2026	19.00	Theoretische Prüfung und Lehrgangsabschluss	Uniform
		14 TN – Anmeldung über KBI Andreas Bergbauer 10 TN von anderen Bereichen buchbar – Anmeldung: christian.scheuer@kfv-cham.de	

Termine Lehrgang 3 – I-Bereich Cham

Lehrgangsort: Rettungszentrum Furth im Wald

Tag/Datum	Uhrzeit	Thema	Kleidung
Montag 19.10.2026	19.00	Lehrgangseröffnung, Theorie, Übung mit Maske	PSA
Dienstag 20.10.2026	19.00	Anlegen des Atemschutzgerätes, Fitness, Theorie	PSA
Donnerstag 22.10.2026	19.00	Ausrüsten, Einsatztaktik, Fitness, Theorie	PSA
Freitag 23.10.2026	19.00	Ausrüsten, Einsatztaktik, Fitness, Theorie	PSA
Montag 26.10.2026	19.00	Atemschutzübungs-Strecke	PSA
Donnerstag 29.10.2026	19.00	Einsatzübung	PSA; FW-Haltegurt
Freitag 30.10.2026	19.00	Theoretische Prüfung und Lehrgangsabschluss	Uniform
		14 TN – Anmeldung über KBI Marco Greil 10 TN von anderen Bereichen buchbar – Anmeldung: christian.scheuer@kfv-cham.de	

Termine Lehrgang 4 – I-Bereiche Furth im Wald-Hohenbogen Winkel / Waldmünchen

Lehrgangsort: Rettungszentrum Furth im Wald

Tag/Datum	Uhrzeit	Thema	Kleidung
Montag 16.11.2026	19.00	Lehrgangseröffnung, Theorie, Übung mit Maske	PSA
Dienstag 17.11.2026	19.00	Anlegen des Atemschutzgerätes, Fitness, Theorie	PSA
Donnerstag 19.11.2026	19.00	Ausrüsten, Einsatztaktik, Fitness, Theorie	PSA
Freitag 20.11.2026	19.00	Ausrüsten, Einsatztaktik, Fitness, Theorie	PSA
Montag 23.11.2026	19.00	Atemschutzübungs-Strecke	PSA
Dienstag 24.11.2026	19.00	Einsatzübung	PSA
Freitag 27.11.2026	19.00	Theoretische Prüfung und Lehrgangsabschluss	Uniform
		7 TN – Anmeldung über KBI Mario Bierl 7 TN – Anmeldung über KBI Norbert Auerbeck 10 TN von anderen Bereichen buchbar – Anmeldung: christian.scheuer@kfv-cham.de	

Lehrgang / Fortbildung: Neues aus dem Atemschutz

Lehrgangsleiter	KBM Christian Scheuer Franz Stoiber, Ralph Multerer, Andreas Heitzer & ein AT-Ausbilder
Ausbildungsdauer	3 U-Std.
Teilnehmerkreis	Kommandanten, Leiter Atemschutz, Atemschutz-Gerätewarte
Weitere Voraussetzungen	Atemschutz-Geräte in der eigenen Feuerwehr
Mitzubringende Lehrgangsausstattung	Schreibzeug
Ausbildungsziele	Weitergabe von Neuerungen im Bereich Atemschutz
Wesentliche Ausbildungsinhalte	Ablauf Atemschutz-Lehrgänge Ablauf Atemschutz-Übungsstrecke Wartung und Pflege von AT-Geräten Zusammenarbeit mit der ZAW (Zentrale-Atemschutz-Werkstatt)
Vorausgesetzte Ausbildung	Verantwortliche für den Bereich Atemschutz in der eigenen Feuerwehr
Ort	Feuerwache Furth im Wald
Teilnehmerkreis	40
Kosten	frei buchbar keine

Termine Lehrgang / Fortbildung

Lehrgangsort: Rettungszentrum Furth im Wald

Tag/Datum	Uhrzeit	Thema	Kleidung
Donnerstag 18.06.2026	19.00- 21.30	Neuerungen aus dem Bereich Atemschutz in den Bereichen: Atemschutz-Lehrgänge, Atemschutz-Übungsstrecke, Atemschutz-Gerät und Zusammenarbeit mit der ZAW	Zivil
		Anmeldung: christian.scheuer@kfv-cham.de	

Fachbereich Maschinist



Ausbildungsziel Lehrgang Maschinist: Der Lehrgangsteilnehmer muss lernen, das Löschfahrzeug sowie kraftbetriebene und besondere Geräte der feuerwehrtechnischen Beladung zu bedienen und zu pflegen.

Fachbereich Maschinist

Lehrgang: Maschinist für Tragkraftspritzen und Löschfahrzeuge

Lehrgangsleiter	KBM Richard Richter
Ausbildungsdauer	mind. 35 Stunden
Teilnehmerkreis	Feuerwehrdienstleistende die für die Sonderfunktion “Maschinist für Tragkraftspritzen und Löschfahrzeuge“ vorgesehen sind
Weitere Voraussetzungen	Gültiger Führerschein für die betreffende Fahrzeugklasse
Mitzubringende Lehrgangsausstattung	Schreibzeug Schutzbekleidung nach UVV Fahrzeuge und Geräte nach Absprache mit den teilnehmenden Feuerwehren
Ausbildungsziele	Befähigung zum Bedienen maschinell angetriebener Einrichtungen – mit Ausnahme von maschinellen Zugeinrichtungen – und sonstiger auf Löschfahrzeugen mitgeführten Geräte sowie die Vermittlung von Kenntnissen und richtiger Verhaltensweisen, die für die Durchführung von Einsatzfahrten unter Inanspruchnahme von Sonderrechten erforderlich sind
Wesentliche Ausbildungsinhalte	Aufgaben des Maschinisten Fahrzeugkunde Motorenkunde Inbetriebnahme von Feuerlöschkreiselpumpen Inbetriebnahme motorbetriebener Geräte Wasserförderung
Vorausgesetzte Ausbildung	abgeschlossene Truppmannausbildung (Teil 1 und Teil 2) bzw. Modulare Ausbildung Basismodul und Modul Ausbildungs- und Übungsdienst (mind. 2 Jahre)
Anmeldung	Die Anmeldung ist verbindlich drei Wochen vor Lehrgangsbeginn beim jeweils zuständigen Kreisbrandinspektor einzureichen. Dabei sind auch die Daten zu den vorhandenen Feuerlöschkreiselpumpen zu übermitteln.

Termine Lehrgang Frühjahr

Lehrgangsort: Inspektionsbereich 6, Feuerwehrgerätehaus

Tag/Datum	Uhrzeit	Thema	Kleidung
Dienstag 31. März 2026	19.00- 21.35	- Lehrgangsorganisation - Aufgaben Maschinist - Fahrzeugkunde	Zivil
Donnerstag 02. April 2026	19.00- 21.35	- Motorenkunde, Theorie - Inbetriebnahme der Tragkraftspritze	Zivil Schutzbekleidung
Dienstag 07. April 2026	19.00- 21.35	-Straßenverkehrsordnung -Saugen und Drücken	Zivil
Mittwoch 08. April 2026	19.00- 21.35	-Feuerlöschkreiselpumpe, Aufbau -Wasserförderung -Ladungssicherung usw.	Zivil
Samstag 11. April 2026	8.00 - 12.00	-Entlüftungseinrichtungen -Inbetriebnahme Tragkraftspritze -Ausbildung an der Saugbrunnenanlage in Bad Kötzting	Schutzbekleidung
Dienstag 14. April 2026	19.00- 21.35	-Dienstvorschriften -Weitere Geräte -Löschwasserentnahmestellen	Zivil
Donnerstag 16. April 2026	19.00- 21.35	-Inbetriebnahme der Tragkraftspritze -Heckpumpenbetrieb -Fehlersuche -TLF-Betrieb -Feuerwehr im Winter	Schutzbekleidung
Samstag 18. April 2026	8.00 - 12.00	-Wasserförderung in der Ebene -Vorbaupumpen, Schwimmsaugkorb, Umschaltorgan -Tragbare Stromerzeuger -Hydrantenbetrieb	Schutzbekleidung
Dienstag 21. April 2026	19.00- 21.35	-Wasserförderung im Gelände	Schutzbekleidung
Donnerstag 23. April 2026	19.00- 21.35	Prüfung, Zeugnisübergabe	Dienstanzug

Termine Lehrgang Herbst

Lehrgangsort: Inspektionsbereich 2, Feuerwehr Roding

Tag/Datum	Uhrzeit	Thema	Kleidung
Dienstag 06. Oktober 2026	19.00- 21.35	- Lehrgangsorganisation - Aufgaben Maschinist - Fahrzeugkunde	Zivil
Donnerstag 08. Oktober 2026	19.00- 21.35	- Motorenkunde, Theorie - Inbetriebnahme der Tragkraftspritze	Zivil Schutzbekleidung
Dienstag 13. Oktober 2026	19.00- 21.35	-Straßenverkehrsordnung -Saugen und Drücken	Zivil
Donnerstag 15. Oktober 2026	19.00- 21.35	-Feuerlöschkreiselpumpe, Aufbau -Wasserförderung -Ladungssicherung usw.	Zivil
Samstag 17. Oktober 2026	8.00 - 12.00	-Entlüftungseinrichtungen -Inbetriebnahme Tragkraftspritze -Ausbildung an der Saugbrunnenanlage in Bad Kötzing	Schutzbekleidung
Dienstag 20. Oktober 2026	19.00- 21.35	-Dienstvorschriften -Weitere Geräte -Löschwasserentnahmestellen	Zivil
Donnerstag 22. Oktober 2026	19.00- 21.35	-Inbetriebnahme der Tragkraftspritze -Heckpumpenbetrieb -Fehlersuche -TLF-Betrieb -Feuerwehr im Winter	Schutzbekleidung
Samstag 24. Oktober 2026	8.00 - 12.00	-Wasserförderung in der Ebene -Vorbaupumpen, Schwimmsaugkorb, Umschaltorgan -Tragbare Stromerzeuger -Hydrantenbetrieb	Schutzbekleidung
Dienstag 27. Oktober 2026	19.00- 21.35	-Wasserförderung im Gelände	Schutzbekleidung
Donnerstag 28. Oktober 2026	19.00- 21.35	Prüfung, Zeugnisübergabe	Dienstanzug

Lehrgang: Fortbildung Maschinist für Tragkraftspritzen und Löschfahrzeuge

Verantwortlicher Fachbereich Lehrgangsleiter	KBM Richard Richter zusammen mit Ausbilder Maschinist
Ausbildungsdauer	Samstag (4 UE), 8-11.30 Uhr
Teilnehmerkreis	Maschinisten mit abgeschlossenem Maschinistenlehrgang
Mitzubringende Lehrgangsausstattung	<ul style="list-style-type: none"> • Schreibzeug • Persönliche Schutzausrüstung PSA
Ausbildungsziele	<ul style="list-style-type: none"> • Aktuelles zu Sonderfunktion „Maschinist“
Wesentliche Ausbildungsinhalte	<ul style="list-style-type: none"> • Einsatz Schwimmsaugkorb • Freier Auslauf • Tank-Saugbetrieb • Prüfball
Weitere Voraussetzung	Abstand zum abgelegten Maschinistenlehrgang ca. 10-15 Jahre
Teilnehmer	max. 30
Anmeldung	Spätestens drei Wochen vor Schulungsbeginn beim zuständigen Kreisbrandmeister/Kreisbrandinspektor

Tag/Datum	Uhrzeit	KBI-Bereich	Ausbildungsort	Kleidung
nn	08:00 – 11:30	KBI-Bereich 4	Feuerwehrhaus	Schutzkleidung
nn	08:00 – 11:30	KBI-Bereich 5 o. 3	Feuerwehrhaus	Schutzkleidung

Fachbereich Feuerwehrführerschein, Fahrsicherheit, Fahren im Gelände, Ladungssicherung

Lehrgang: Einsatzfahrten-Simulator „EFaSi“

Maschinisten Fortbildung	Für Anfänger und Fortgeschrittene
Ausbildungsdauer	4 UE (à 45min)
Teilnehmerkreis	max. 6 Teilnehmer pro Abend
Prüfung	Abschlussgespräch mit Abschlussquiz „i-Spring“
Mitzubringende Lehrgangsausstattung	Schreibmaterial
Ausbilderteam	Multiplikatoren aus den KBI-Bereichen
Ausbildungsleiter	Johannes Maier, KBM



Termine: Einsatzfahrten-Simulator „EFaSi“

Schulungsort:

Berufsschule Cham,

Badstraße 23

93413 Cham

Tag/Datum	Uhrzeit	Thema	Kleidung
2026 keine weiteren Termine	08.30 - 12.00	Schulung von schwierigen Situationen bei Einsatzfahrten.	Schutzkleidung (Jacke, Hose, Schuhe)
	13.00 – 16.30		
	19.00 – 22.00		

Hintergrundinfo: <https://www.kfv-cham.de/ausbildung/efasi/>



Lehrgang: Feuerwehrführerschein „Ausbilder“

Ausbilder – Ausbildung	Fahrberechtigung bis 4,75 t Fahrberechtigung bis 7,5 t
Ausbildungsdauer	4,75 t min. 3 UE (a' 45 min) 7,5 t min. 3 UE (a' 45 min)
Teilnehmerkreis	Neue Ausbilder und erfahrene Ausbilder
Prüfung	Abschlussquiz nach Theorieschulung
Mitzubringende Lehrgangsausstattung	Schreibmaterial, Ausbildungshilfe wird gestellt
Ausbilderteam	Fahrlehrer Johannes Maier, KBM oder Fahrlehrer Heinz Schötz, EKM
Ausbildungsleiter	Johannes Maier, KBM
Detail Ausbildungstage / Unterrichtszeiten siehe Homepage KfV Cham	https://www.kfv-cham.de/ausbildung/feuerwehrfuhrerschein/

Schulungsort:

„Feuerwehrgerätehaus Cham“

Further Str. 6

93413 Cham

Tag/Datum	Uhrzeit	Thema	Kleidung
06.03.2026	19:30 – 21:45 Uhr	Theoretischer Unterricht <ul style="list-style-type: none"> - Info - Feuerwehrführerschein (FBerV) - Straßenverkehrsordnung - Rolle des Ausbilders - Organisation der Ausbildung 	Zivil

Lehrgang: Feuerwehrführerschein „Fahrer“


Fahrer Ausbildung	Fahrberechtigung bis 4,75 t Fahrberechtigung bis 7,5 t
Ausbildungsdauer	4,75 t min. 10 UE (a' 45min) 7,5 t min. 11 UE (a' 45min)
Teilnehmerkreis	max. 20 Teilnehmer je KBI-Bereich
Prüfung	Abschlussquiz nach Theorieschulung Prüfungsfahrt gemäß FBerV
Mitzubringende Lehrgangsausstattung	Schreibmaterial
Ausbilderteam	örtliche Ausbilder oder externe Ausbilder
Ausbildungsleiter	Johannes Maier, KBM
Detail Ausbildungstage / Unterrichtszeiten siehe Homepage KfV Cham	https://www.kfv-cham.de/ausbildung/feuerwehrfuhrerschein/

Termine: Feuerwehrführerschein „Fahrer – Theorie“

Schulungsort: „Festlegung obliegt den örtlichen Kreisbrandinspektor“

Tag/Datum	Uhrzeit	KBI-Bereich	Kleidung
09.03.2026	19:30 – 21:45	KBI-Bereich 4 „Bad Kötzting“	Zivil
09.03.2026	19:30 – 21:45	KBI-Bereich 2 „Roding“	Zivil
12.03.2026	19:30 – 21:45	KBI-Bereich 3 „Cham“	Zivil
12.03.2026	19:30 – 21:45	KBI-Bereich 6 „Furth in Wald“	Zivil
13.03.2026	19:30 – 21:45	KBI-Bereich 5 „Waldmünchen“	Zivil

Lehrgang: Fahren im Gelände mit Allrad-Fahrzeugen

Lehrgangsleiter	Alexander Tag, Kdt. FF Roding
Ausbildungsdauer	7 UE (à 45 Min.)
Teilnehmerkreis	Allrad-Fahrzeuge <ul style="list-style-type: none"> - TSF, GW-L1, UTV, ATV - LFKatS, SW, GW-L2, LF, o.ä. - Unimog
Weitere Vorrausetzungen	Je Fahrzeug mind. Fahrer und 1 Beifahrer
Mitzubringende Lehrgangsausstattung	<ul style="list-style-type: none"> - Einsatzkleidung • Feuerwehrfahrzeug
Ausbildungsziele	Fahrsicherheit in unwegsamem Gelände
Wesentliche Ausbildungsinhalte	Theoretische Kenntnisse zur Fahrzeugtechnik Verhalten im Gelände Fahren in unwegsamem Gelände
Vorausgesetzte Ausbildung	Führerschein jeweilige Fahrzeugklasse
Teilnahmegebühr:	30,00 € je TN
	<p>Anmeldungen über</p> <p>Kreisbrandmeister Florian Heigl florian.heigl@kfv-cham.de </p>

Termine Lehrgang

Lehrgangsort: Roding, Standortübungsplatz (StÜpl)

Tag/Datum	Uhrzeit	Thema	Kleidung
Samstag 11.04.2026	9.00- 15.15	StÜpl BW Roding	Einsatzkleidung
Ausweichtermin: Samstag, 12.09.2026	9.00- 15.15	StÜpl BW Roding	Einsatzkleidung

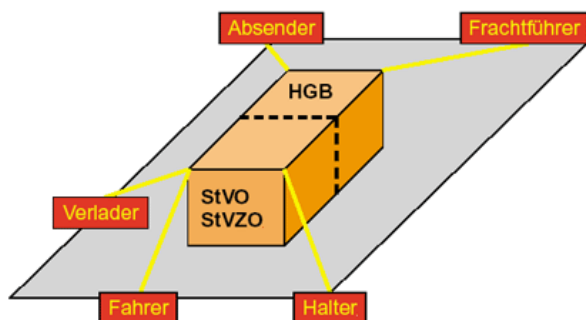


UNIMOG im Gelände

Lehrgang: Ladungssicherung

Lehrgangsleiter	Johann Scherübl
Ausbildungsdauer	8,0 Std.
Teilnehmerkreis	Kommandanten, Gruppenführer, Maschinisten
Teilnehmerzahl	max. 25, gesamter Landkreis
Mitzubringende Lehrgangsausstattung	Schreibzeug Dienstbuch
Ausbildungsziele	Rechtliche Grundlagen und Physikalische Grundlagen zur Ladungssicherung
Wesentliche Ausbildungsinhalte	<ul style="list-style-type: none"> - Formschluss / Kraftschluss - Sicherungsmittel - Niederzurren / Diagonalzurren - Kippgefahr - Fahrzeugaufbauten
Vorausgesetzte Ausbildung	<ul style="list-style-type: none"> - Qualifikation „Gruppenführer“ für Gruppenführer und Kommandanten - Qualifikation Lehrgang „Maschinist“ für Maschinisten
Anmeldung	Spätestens drei Wochen vor Schulungsbeginn bei Kreisbrandmeister Richard Richter (richard.richter@kfv-cham.de)
Teilnehmergebühr:	15,00 €

Rechtlich Verantwortliche in der Ladungssicherung



Lehrgangsort: Feuerwehrzentrum Bad Kötzing

Tag/Datum	Uhrzeit	Thema	Kleidung
Samstag 09. Mai 2026	08:00 – 08:15	Organisation Lehrgang	Zivil, Tagesdienstkleidung
	08:15 – 08:45	Rechtliche Grundlagen	
	08:45 – 09:15	Physikalische Grundlagen	
	09:15 – 10:00	Formschluss / Kraftschluss	
	10:00 – 10:30	Sicherungsmittel	
	10:30 – 11:00	Niederzurren / Diagonalzurren	
	11:00 – 11:30	Kippgefahr	
	11:30 – 12:00	Fahrzeugaufbauten	
	12.30- 15.30	Praxis	Schutzanzug



Fachbereich Digitale Alarmierung

Lehrgang: ALUS-Administrator Feuerwehr

Lehrgangsleiter	Michael Grundl, TTB
Ausbildungsdauer	mind. 2 Stunden
Teilnehmerkreis	Neue ALUS-Beauftragte der Feuerwehren
Weitere Voraussetzungen	Anmeldung als ALUS-Administrator für eine Feuerwehr bei der TTB
Mitzubringende Lehrgangsausstattung	<ul style="list-style-type: none">• Schreibzeug• Internetfähiges Gerät (Laptop oder Tablet)• Persönlicher Funkmeldeempfänger digital• Zugriffsmöglichkeit auf persönliches E-Mail-Konto
Ausbildungsziele	Befähigung zum ALUS-Administrator einer Feuerwehr
Wesentliche Ausbildungsinhalte	<ul style="list-style-type: none">• Digitale Alarmierung (Grundlagen)• Aufbau System Alarmschleifen• Grundlagen ALUS• Geräteverwaltung FME in ALUS• Schleifenprogrammierung
Vorausgesetzte Ausbildung	Grundlehrgang Digitalfunk

Termine Lehrgang

Lehrgangsort: Kreiseinsatzzentrale (KEZ), Further Straße 18a, 93413 Cham

Tag/Datum	Uhrzeit	Thema	Kleidung
Mittwoch 11. März 2026	19.00- 21.00	ALUS-Administration	zivil

Tag/Datum	Uhrzeit	Thema	Kleidung
Dienstag 06. Oktober 2026	19.00- 21.00	ALUS-Administration	zivil



Fachbereich Sprechfunker

Lehrgang: Sprechfunkausbildung nach der FwDV810

Lehrgangsleiter:	KBM Sebastian Scheuer
Ausbildungsdauer:	2 Abende, 1 x Samstag sowie 1 Abend Abschlussprüfung Theorie + Praxis, 19:00 Uhr - 22:00 Uhr, 9:00 Uhr bis 16:00 Uhr
Teilnehmerkreis:	Truppmann Ausbildung Teil 1 oder "MTA Basis Modul", 16 Jahre, BayLern
Teilnehmerzahl:	minimal 20, maximal 30 Feuerwehrdienstleistende
Weitere Voraussetzungen:	Ausbildung Truppmann Teil 1 oder "MTA Basis Modul" und Nachweis über den Abschluss der elektronischen Lernanwendung (BayLern Digitalfunk), 16 Jahre und Nachweis über den Abschluss der elektronischen Lernanwendung (BayLern Digitalfunk), 16 Jahre. Teilnahmepflicht an allen Terminen.
Mitzubringende Lehrgangsausstattung:	Am ersten Tag ein einsatzbereites HRT je Teilnehmer, Schreibzeug
Ausbildungsziele:	Sprechfunker laut FwDV810
Ausbildungsinhalte:	<p>Themengrundlage nach FwDV / DV 810</p> <ol style="list-style-type: none"> 1. Gesetzliche Voraussetzungen (Rechtsgrundlagen) <ol style="list-style-type: none"> 1.1 Bestimmungen für Frequenzuteilungen zur Nutzung für das Betreiben von Funkanlagen der Behörden und Organisationen mit Sicherheitsaufgaben (BOS) 1.2 Richtlinie für den nichtöffentlichen beweglichen Landfunkdienst der Behörden und Organisationen mit Sicherheitsaufgaben (Meterwellenfunk-Richtlinie BOS), neu „BOS-Funkrichtlinie“ 1.3 Fernsprechgeheimnis (Verpflichtungserklärung) / Geheimhaltungspflicht und Strafbestimmungen nach dem StGB 2. Technische Grundlagen (Physikalische Grundlagen) <ol style="list-style-type: none"> 2.1 Begriffe: Funk, Frequenz, Wellenlänge, Frequenzband Kanal, Kanalverteilung, Funkwellenausbreitung, Gleichwelle, TETRA, Gruppen, TMO, DMO, Repeater, Gateway, Einzelruf, Notruf, Hilferuf 3. Sicherheitskonzept <ol style="list-style-type: none"> 3.1 Verschlüsselungskonzept der Behörden und Organisationen mit Sicherheitsaufgaben (BOS) 3.2 Grundfunktion der BOS-Sicherheitskarte 3.3 Fleetmapping „Flottenplanung“ Struktur ILS Regensburg

	<ul style="list-style-type: none"> 4. Gerätebedienung 4.1 TETRA, Gruppen, TMO, DMO, Repeater, Gateway, Einzelruf, Notruf, Hilferuf 5. Alarmierung 5.1 Funkalarmierung: Zielsetzung / Anwendung, Alarmierungsbekanntmachung – ABek, APRT „Activ Paging Radio Terminal“ 6. Funkverkehr 6.1 Verkehrsarten: Richtungsverkehr / Wechsel- / Gegensprechen / Bedingtes Gegensprechen / Relaisstellenverkehr 6.2 Verkehrsformen: Linien- / Stern- / Kreis- / Querverkehr 6.3 Funksprechen nach FwDV / DV 810: Funkrufnamen Aufbau / Rufnamen / Kennzahlen / Gesprächsablauf 7. Gerätekunde 7.1 4-m-Band: FuG 7b / 8a - 8c 7.2 TETRA: MRT HRT FRT 7.3 FMS „Funkmeldesystem“, Geräteeinbau der Funkgeräte 8. Funksprechübung, Handlungsanweisung Digitalfunk 9. Kartenkunde 10. Nachrichten 11. Einsatzleitung, BayFwG, KEZ 12. Prüfungsablauf, Theorie & Praxis
<p>Anmeldung</p>	<p>Die Anmeldung ist verbindlich drei Wochen vor Lehrgangsbeginn beim jeweils örtlich zuständigen Kreisbrandmeister einzureichen</p>



Termine und Teilnahmevoraussetzung

1. Jahreshälfte 2026

Termin 1: KBI-Bereich 4	Termin 2: KBI-Bereich 3	Termin 3: KBI-Bereich 5	Termin 4: KBI-Bereich
KBI-Bereich 4	KBI-Bereich 3	KBI-Bereich 5	KBM-Bereich
Mo. 09.02.2026	Mo. 09.03.2026	Mo. 20.04.2026	Mo. 11.05.2026
Fr. 13.02.2026	Fr. 13.03.2026	Fr. 24.04.2026	Fr. 15.05.2026
Sa. 14.02.2026	Sa. 14.03.2026	Sa. 25.04.2026	Sa. 16.05.2026
Fr. 20.02.2026	Do. 19.03.2026	Do. 30.04.2026	Fr. 22.05.2026

1. Jahreshälfte 2026

Termin 5: KBI-Bereich 3	Termin 6: KBI-Bereich 4	Termin 7: KBI-Bereich 6	Termin 8: KBI-Bereich
KBI-Bereich 3	KBI-Bereich 4	KBI-Bereich 6	KBM-Bereich
Mo. 07.09.2026	Mo. 05.10.2026	Mo. 19.10.2026	Mo. 30.11.2026
Fr. 11.09.2026	Fr. 09.10.2026	Fr. 23.10.2026	Fr. 04.12.2026
Sa. 12.09.2026	Sa. 10.10.2026	Sa. 24.10.2026	Sa. 05.12.2026
Fr. 18.09.2026	Fr. 16.10.2026	Fr. 30.10.2026	Fr. 11.12.2026

Ausbildungstermine:

Ausbildungsabende:

2 x 19:00 Uhr bis 22:00 Uhr, Ausbildung "Theorie und Praxis"

1 x Samstag, 9:00 Uhr bis 12:00 Uhr, 13:00 Uhr bis 16:00 Uhr, Ausbildung "Theorie und Praxis"

1 x 19:00 Uhr bis 21:00 Uhr Prüfung Theorie + Praxis

Am ersten Tag bitte jeder Teilnehmer, wenn möglich ein einsatzbereites HRT und Schreibzeug mitnehmen!

Es besteht eine Teilnahmepflicht an allen Tagen!

Folgende Info auch an die Teilnehmer übermitteln:

Voraussetzungen: Truppmann Ausbildung oder "MTA Basis Modul" und **ELA-BayLern, 16 Jahre.

Anwesenheitspflicht an jedem Ausbildungstag. Am ersten Tag bitte jeder Teilnehmer, wenn möglich ein einsatzbereites HRT und Schreibzeug mitnehmen!



Fachbereich Gefahrgut

Lehrgang: Gefahrgut Modul I

Lehrgangsleiter	KBM Christian Scheuer
Ausbildungsdauer	6 Unterrichtsstunden / 2 Abende
Teilnehmerkreis	Alle Einsatzkräfte
Weitere Voraussetzungen	Feuerwehr-Grundausbildung Truppmann-Lehrgang Teil 1 / MTA Basismodul
Mitzubringende Lehrgangsausstattung	Schreibzeug Keine Schutzkleidung erforderlich
Ausbildungsziele	Vermittlung der Grundlagen im Gefahrgut-Einsatz
Wesentliche Ausbildungsinhalte	FW-DV 500 – Einheiten im ABC-Einsatz Gefahrgutkonzept Landkreis Cham ABC-Einheiten, UG Gefahrgut, ABC-Führung, TUIS-System GAMS-Regel Einsatzbeispiele Gefahrgut-Einsatz Ölspur auf Straße Öl auf Wasser Brandgase, CO-Problematik
Vorausgesetzte Ausbildung Sonstiges Kosten	s. o. Teilnehmerzahl: 40 – frei buchbar € 15,-- / TN

Termine Lehrgang 1

Lehrgangsort: Rettungszentrum Furth im Wald

Tag/Datum	Uhrzeit	Thema	Kleidung
Montag 15.06.2026	19.00- 21.30	FW-DV 500, Gefahrgutkonzept Landkreis Cham, ABC-Einheiten, UG Gefahrgut, ABC-Führung, TUIS-System GAMS-Regel	Zivil
Mittwoch 17.06.2026	19.00- 21.30	Einsatzszenarien ersteintreffende Feuerwehr, Öl auf Straße, Öl auf Wasser, Brandgase, CO und Explosionsgefahr, Vorstellung Abroll-Behälter Umweltschutz (Gefahrgut)	Zivil
		Anmeldung: christian.scheuer@kfv-cham.de	

Termine Lehrgang 2

Lehrgangsort: Rettungszentrum Furth im Wald

Tag/Datum	Uhrzeit	Thema	Kleidung
Montag 30.11.2026	19.00- 21.30	FW-DV 500, Gefahrgutkonzept Landkreis Cham, ABC-Einheiten, UG Gefahrgut, ABC-Führung, TUIS-System GAMS-Regel	Zivil
Mittwoch 02.12.2026	19.00- 21.30	Einsatzszenarien ersteintreffende Feuerwehr, Öl auf Straße, Öl auf Wasser, Brandgase, CO und Explosionsgefahr, Vorstellung Abroll-Behälter Umweltschutz (Gefahrgut)	Zivil
		Anmeldung: christian.scheuer@kfv-cham.de	

Fachbereich Gefahrgut

Lehrgang: Gefährliche Stoffe und Güter - Technik



Hinweis:

Für das Jahr 2026 ist kein Lehrgang geplant, sondern eine Überarbeitung des gesamten Lehrplans. Im Jahr 2027 soll der Lehrgang in neuer Form angeboten werden.

Im Herbst ist ein Aktionstag Gefahrgut geplant. Details hierzu sind bei Redaktionsschluss noch nicht bekannt.

Ein Termin „Einsatztaktik Gefahrgut“ findet sich im Lehrgangskatalog unter Taktikschulungen.



Fachbereich Ölwehr

Lehrgang: Ölwehr-Seminar (Führung und Technik)

Lehrgangsleiter	Dommer Michael
Ausbildungsdauer	9 Stunden
Teilnehmerkreis	Feuerwehrdienstleistende (volljährig) mit Ölwehrausrüstung am Standort, sowie Gruppen-/Zug-/Verbandsführer die für Ölwehreinsätze vorgesehen sind
Weitere Vorrausetzungen	Keine - wünschenswert Ölwehrausrüstung am eigenen Standort
Mitzubringende Lehrgangsausstattung	Persönliche Schutzausrüstung
Ausbildungsziele	Der Lehrgangsteilnehmer soll Geräte zur Öl-schadensbekämpfung des Abrollbehälters „Ölwehr“ bedienen und taktisch einsetzen können Ferner sollen die Teilnehmer die notwendigen Führungsaufgaben im Zusammenhang mit Ölwehreinsätzen kennenlernen, um diese in konkreten Einsatzlagen anzuwenden.
Wesentliche Ausbildungsinhalte	Allgemeine Erkundung der Einsatzlage Aufgaben der Erkundung Hilfsmittel für Messvorgänge Praktischer Umgang mit Geräten zu Ölwehr
Vorausgesetzte Ausbildung	MTA-Lehrgang Sprechfunklehrgang

Tag/Datum	Uhrzeit	Thema	Kleidung
Samstag 19. September 2026	09:00 – 14:30	<p>Stationsausbildung</p> <p>Station 1: Praxisschulung 50m³ Behälter</p> <p>Die Teilnehmer dieser praktischen Übungseinheit sollen den Einsatzzweck eines 50m³ Faltbehälters und die im Landkreis Cham vorhandenen Modelle kennen, unterscheiden und erklären können.</p> <p>Station 2: 5m³ Behälter und Drehkolbenpumpen</p> <p>Die Teilnehmer dieser praktischen Übungseinheit sollen den Einsatzzweck eines 5m³ Faltbehälters und den einer Börger-Drehkolbenpumpe kennen und erklären können. Sie sollen den 5m³ Faltbehälter von den anderen Faltbehältern unterscheiden und aufbauen können.</p> <p>Station 3: Bürstenskimmer und Sonder-Pumpen</p> <p>Die Teilnehmer dieser praktischen Übungseinheit sollen den Einsatzzweck eines Bürstenskimmers und anderer Pumpentypen für Ölwehreinsätze verstehen und erklären können.</p> <p>Station 4: Erdung, Stromerzeugung, Beleuchtung</p> <p>Die Teilnehmer dieser praktischen Übungseinheit sollen in der Lage sein, die beiden Stromerzeuger des AB-Ölwehr in Betrieb zu nehmen, die Beleuchtungseinrichtungen kennen und betreiben können, sowie die notwendige Erdung der Einsatzstelle herzustellen und zu prüfen.</p> <p>Station 5: Vorstellen allgemeine Einsatzmittel für die Ölwehr</p> <p>Vorstellen der verschiedenen Ölsperren und Geräte für den Ölwehreinsatz, Abgrenzung von Ölwehreinsätzen im Rahmen von Pipeline-Unfällen zu überfluteten Häusern</p> <p>Station 6: Vorstellen des AB-Saug-Druck</p> <p>Vorstellen des im Landkreis Cham stationieren AB-Saug-Druck im Rahmen der Ölwehr</p>	Schutz- kleidung

Fachbereich Vegetationsbrandbekämpfung

Lehrgang: Vegetationsbrandbekämpfung für Führungskräfte

Lehrgangsleiter	HLM Bernhard Hatzinger
Ausbildungsdauer	8 UE je 45 Minuten
Termin	25.04. 09.00 bis 16.30 Uhr
Kosten	20,00 Euro/Teilnehmer
Teilnehmerkreis	Besondere Führungsdienstgrade, Kommandanten bzw. Stellvertreter, Gruppen- und Zugführer
Weitere Voraussetzungen	
Mitzubringende Lehrgangsausstattung	keine
Ausbildungsziele	Befähigung zur Einsatzleitung inkl. Gefährdungsbeurteilung bei Vegetationsbränden
Wesentliche Ausbildungsinhalte	<ul style="list-style-type: none">• Einflussfaktoren• Gefahren der Einsatzstelle• Begriffe• Einsatzvorbereitung/Prävention• Taktik• Schutzkleidung• Fahrzeuge/Geräte – Handhabung• Sondereinheiten und Hilfeleistungskontingente• Einbindung der Land- und Forstwirtschaft• Sicherheit im Einsatz• Unterstützende Maßnahmen
Vorausgesetzte Ausbildung	Gruppenführer-Lehrgang
Anmeldung	Die Anmeldung ist verbindlich drei Wochen vor Lehrgangsbeginn beim jeweils örtlich zuständigen Kreisbrandinspektor einzureichen

Lehrgang: Taktikschulung für Gruppen und Zugführer

Lehrgangsleiter	HLM Bernhard Hatzinger
Ausbildungsdauer	3 Stunden
Teilnehmerkreis	Gruppen- und Zugführer
Weitere Voraussetzungen	Führungskräfte in den Feuerwehren, die regelmäßig in der Funktion als Gruppen- bzw. Stabelführer eingesetzt sind und dadurch auch als Einsatzleiter vor Ort agieren
Mitzubringende Lehrgangsausstattung	keine
Ausbildungsziele	Führen und Leiten im Einsatz
Wesentliche Ausbildungsinhalte	Wiederholung FwDV 100 Grundlagen Einsatztaktik Lageerkundung Schnittstelle Gruppenführer - Einsatzleiter Entscheidungsfindung im Einsatz Planspiele auf Basis einer virtuellen Trainingsumgebung
Vorausgesetzte Ausbildung	Gruppenführer-Lehrgang
Anmeldung	Die Anmeldung ist verbindlich drei Wochen vor Lehrgangsbeginn beim jeweils örtlich zuständigen Kreisbrandinspektor einzureichen

Termine

Lehrgangsort: Schulungsraum an der Staatlichen Berufsschule Cham

Tag/Datum	Uhrzeit	Thema	Kleidung
Termine laut nachfolgender Auflistung bzw. Bekanntmachung auf der KfV-Homepage	19.30 - 22.00	<ul style="list-style-type: none">- Theorieblock FwDV 100, Grundlagen Einsatztaktik und Lageerkundung, Führungslehre- Planspiele auf Basis einer virtuellen Trainingsumgebung	Zivil

Datum	KBI-Bereich
06.10.	VegBKK-Zug 2
13.10.	VegBBK-Zug 3
20.10.	VegBBK-Zug 4
27.10.	VegBBK-Zug 5
03.11.	VegBBK-Zug 6

Diese Termine richten sich in erster Linie an Gruppen- und Zugführer der Feuerwehren, die in den Vegetationsbrandzügen eingeplant sind sowie an Feuerwehren mit umfangreicher Ausrüstung Vegetationsbrandbekämpfung



Lehrgang: Vegetationsbrandbekämpfung Praxis

Lehrgangsleiter	Fachberater HLM Bernhard Hatzinger
Ausbildungsdauer	3 UE je 45 Minuten
Termin	03.03. für VegBBK-Zug 2 05.03. für VegBBK-Zug 3 10.03. für VegBBK-Zug 4 17.03. für VegBBK-Zug 5 19.03. für VegBBK-Zug 6
Kosten	
Teilnehmerkreis	Feuerwehrdienstleistende aus den Feuerwehren die den jeweiligen Vegetationsbrandzügen zugeordnet sind
Weitere Voraussetzungen	
Mitzubringende Lehrgangsausstattung	PSA
Ausbildungsziele	Einweisung in die Sonderausrüstung, die im K-Lager für Vegetationsbrände vorgehalten wird inkl. Gefährdungsanalyse und UVV-Belehrung
Wesentliche Ausbildungsinhalte	<ul style="list-style-type: none"> • Vorstellung Sondergerät mit Handhabung (Waldbrandrucksäcke, Löschrucksäcke, Gorgui-Tool, cLeod-Tool, Pulaski-Tool, Feuerpatschen usw.) • Sonderpumpen (Inbetriebnahme, Handhabung, Wartung) • Motorsägen, Hochentaster, Freischneider (Inbetriebnahme, Handhabung, Wartung, UVV) • Kreisregner (Inbetriebnahme, Aufbau, Handhabung, Wartung)
Vorausgesetzte Ausbildung	MTA-Lehrgang
Anmeldung	Einzelanmeldungen sind nicht erforderlich. Die Personaleinteilung obliegt dem jeweiligen Zugführer

Lehrgang: Vegetationsbrandbekämpfung Praxis Heißbrandausbildung

Tag/Datum	Uhrzeit	Thema	Kleidung
	19.00-21.30	„Heißausbildung“ Getreidefeldbrand	Schutzkleidung
Termin		Termin Termine können nur kurzfristig aufgrund der Witterung und der zur Verfügung stehenden Flächen vereinbart werden.	

Merkblatt für das Anlegen einer „heißen“ Übung Getreidefeldbrand:

In Schulungsveranstaltungen wurde das Thema „Vegetationsbrandbekämpfung“ theoretisch in vermittelt. Darauf aufbauend sollen nun in praktischen Übungen diese Fähigkeiten vertieft werden.



Fachbereich Absturzsicherung

Lehrgang: Grundlagen Absturzsicherung

Lehrgangsleiter	Ausbilder Absturzsicherung
Ausbildungsdauer	20 Unterrichtseinheiten (a 45 Minuten)
Teilnehmerkreis	Feuerwehrdienstleistende die für die Sonderfunktion „Absturzsicherung“ vorgesehen sind.
Weitere Voraussetzungen	Mindestalter zum Lehrgangsbeginn 18 Jahre Körperliche Belastbarkeit
Mitzubringende Lehrgangsausstattung	Schutzkleidung nach UVV
Ausbildungsziele	Grundlegende Kenntnisse zur Befähigung zum Arbeiten in absturzgefährdeten Bereichen durchzuführen bzw. Erstversorgung und Sicherung von Personen in diesen Bereichen zu ermöglichen. Die Leistungsfähigkeit und Anwendungsgrenzen pers. Schutzausrüstung gegen Absturz die Basis für ein sicheres Arbeiten.
Wesentliche Ausbildungsinhalte	Theorie Knotenkunde Gerätekunde Satz Absturzsicherung Halten und Rückhalten Selbstretten Waagerechter Vorstieg Senkrechter Vorstieg Arbeiten im schwierigen Gelände Schachtrittung
Vorausgesetzte Ausbildung	Modulare Truppausbildung – Basismodul oder Truppmann Teil 1 Lehrgang „Sprechfunker“
Anmeldung	Die Anmeldung ist verbindlich drei Wochen vor Lehrgangsbeginn beim jeweils zuständigen Kreisbrandinspektor einzureichen

Lehrgang: Grundlagen Absturzsicherung Termin

Tag	Uhrzeit	Thema	Kleidung
Freitag	19.00- 19:45	Theorie	
	19.45-20.45	Knotenkunde	Schutzkleidung
	20:45-21:45	Gerätekunde Satz Absturzsicherung	Schutzkleidung
1. Samstag	08.00-08.30	Begrüßung und Einteilung der Gruppen	Schutzkleidung
	8.30 - 10.30	Halten und Rückhalten	Schutzkleidung
	10.30-12.30	Waagerechter Vorstieg	Schutzkleidung
	12.30-14.30	Senkrechter Vorstieg	Schutzkleidung
	14.30 - 15.00	Abschluss Besprechung	
2. Samstag	08.00-08.30	Begrüßung und Einteilung der Gruppen	Schutzkleidung
	08.30-10.30	Selbstretten	Schutzkleidung
	10.30 - 12.30	Schachtrittung	Schutzkleidung
	12.30-14.30	Arbeiten im schwierigen Gelände	Schutzkleidung
	14.30-15.30	Lehrgangsabschluss	Dienstanzug

Lehrgang	Beginn	Weitere Tage	
Lehrgang Inspektionsbereich 2 Roding	02.09.2026	04.09.2026 05.09.2026	
Lehrgang Inspektionsbereich 3 Cham	17.04.2026	+ 18.04.2026 + 25.04.2026	
<i>Lehrgang Inspektionsbereich 5 Waldmünchen</i>	<i>Montag, 13.04.2026, 19 Uhr</i>	<i>Donnerstag, 16.04.2026, 19 Uhr Samstag, 18.04.2026, 8 Uhr Dienstag, 21.04.2026, 19 Uhr Donnerstag, 23.04.2026, 19 Uhr</i>	<i>Die Zeiten weichen von den weiteren Lehrgängen ab, Lehrin- halte sind identisch</i>
Lehrgang Inspektionsbereich 5 Neukirchen b. Hl. Blut (zusammen mit dem Bereich 4)	17.07.2026	18.07.2026 25.07.2026	

Lehrgang: Aufbau Absturzsicherung

Lehrgangsleiter	Ausbilder Absturzsicherung
Ausbildungsdauer	12 Unterrichtseinheiten (a 45 Minuten)
Teilnehmerkreis	Feuerwehrdienstleistende die für die Sonderfunktion "Absturzsicherung" vorgesehen sind.
Weitere Voraussetzungen	<ul style="list-style-type: none"> • Mindestalter zum Lehrgangsbeginn 18 Jahre • Körperliche Belastbarkeit • Grundlehrgang Absturzsicherung
Mitzubringende Lehrgangsausstattung	Schutzkleidung nach UVV
Ausbildungsziele	Aufbauende Kenntnisse zur Befähigung zum Arbeiten in absturzgefährdeten Bereichen durchzuführen bzw. Erstversorgung und Sicherung von Personen in diesen Bereichen zu ermöglichen. Die Leistungsfähigkeit und Anwendungsgrenzen pers. Schutzausrüstung gegen Absturz die Basis für ein sicheres Arbeiten.
Wesentliche Ausbildungsinhalte	Theorie Knotenkunde Dachsicherung Arbeiten in felsigem Gelände (Brandbekämpfung) Kranrettung Waagerechter Vorstieg unter erschwerten Bedingungen Retten einer Person aus einem Silo
Vorausgesetzte Ausbildung	<ul style="list-style-type: none"> • Modulare Truppausbildung – Basismodul oder Truppmann Teil 1 • Lehrgang „Sprechfunker“ • Grundlagenlehrgang Absturzsicherung
Anmeldung	Die Anmeldung ist verbindlich drei Wochen vor Lehrgangsbeginn bei Matthias Börmel einzureichen

Lehrgang: Aufbau Absturzsicherung

Tag	Uhrzeit	Thema	Kleidung
Freitag	18.30- 19:15	Theorie	Zivil
	19.15-19.45	Knotenkunde	Schutzkleidung
	19:45-21:45	Dachsicherung	Schutzkleidung
1. Samstag	08.00-08.30	Begrüßung und Einteilung der Gruppen	Schutzkleidung
	8.30 - 10.30	Sattel Arbeiten in felsigem Gelände (Brandbekämpfung)	Schutzkleidung
	10.30-12.30	Waagerechter Vorstieg unter erschwerten Bedingungen	Schutzkleidung
	12.30-14.30	Kranrettung	Schutzkleidung
	14.30 - 15.30	Silo- Retten einer Person	Schutzkleidung
	15.30-16.30	Lehrgangsabschluss	Dienstanzug

Termin Lehrgang	Beginn	Ende	
Inspektionsbereich 4 – Lam	09.10.2026	10.10.2026	



Fachbereich Ärztlicher Dienst

Lehrgang: Ersthelfer Feuerwehr Lehrgangsvoraussetzung

Lehrgangsleiter	KFA Dr. Stefan Enderlein
Ausbildungsdauer	26 UE
Teilnehmerkreis	Feuerwehr-Dienstleistende, die für den Einsatz als „Ersthelfer Feuerwehr“ vorgesehen sind
Weitere Voraussetzungen	vollendetes 18. Lebensjahr
Mitzubringende Lehrgangsausstattung	evtl. Schreibzeug Schutzbekleidung nach UVV incl. Visier am letzten Lehrgangstag
Ausbildungsziele	Befähigung, qualifizierte Erste Hilfe bis zum Eintreffen des Rettungsdienstes zu leisten.
Wesentliche Ausbildungsinhalte	<ul style="list-style-type: none"> • Erste-Hilfe-Kurs lt. Lehrplan der BAG EH • Herz-Lungen-Wiederbelebung nach den aktuellen Richtlinien • Anwendung eines Automatischen Defibrillators (AED) • Versorgung von Verunfallten im PKW • Umgang mit Spineboard, Stifneck, Schleifkorbtrage etc. • Verkehrsabsicherung, Fahrzeugsicherung und -unterbau, Glasmanagement, Batteriemanagement
Vorausgesetzte Ausbildung	abgeschlossene TM-Ausbildung Teil 1 bzw. MTA Basismodul
Anmeldung:	<p>Die Anmeldung ist verbindlich drei Wochen vor Lehrgangsbeginn beim jeweils zuständigen Kreisbrandinspektor einzureichen.</p> <p>Die für die „Ersthelfer Feuerwehr“ vorgesehenen Teilnehmer sind zum Jahresende (31.12. des jeweiligen Kalenderjahres) für die Lehrgänge im dann kommenden Jahr an den jeweils zuständigen Kreisbrandinspektor zu übermitteln</p>

Lehrgang: Ersthelfer Feuerwehr Lehrgangsablauf

Tag/Datum	Uhrzeit	Thema	Kleidung
1. Lehrgangstag	08:00 - 15:30	Erste-Hilfe-Kurs lt. Lehrplan der BAG EH	zivil
2. Lehrgangstag	08:00 - 09:30	Brandverletzungen und andere thermische Probleme, Unterkühlung und Wärmeerhalt, Rauch- und Atemvergiftung	zivil
	09:45 - 12:00	Kenntnisse und Möglichkeiten der Rettung und Primärversorgung aus einem verunfallten Fahrzeug - Indikationen schonende Rettung, Sofortrettung, CrashrettungHelmabnahmeRettung und Transport mit den Hilfsmitteln der Feuerwehr (z. B. Spineboard)	
	12:00 - 12:30	Mittagspause	
	12:30 - 14:00	Auffinden einer Person und diagnostischer Block (Ansprechen, Anfassen, Mundraumkontrolle)Hilfsmittel Theorie (Maske, Beutel) AED Einführung und Praxis	
	14:00 - 17:00	AED Praxis	
3. Lehrgangstag	08:00 - 13:00 ab 13:00	Praxisausbildung durch Mitglieder FB 8 Lehrgangsabschluss mit Zeugnisübergabe	Schutzkleidung nach UVV incl. Visier!

Lehrgang: Ersthelfer Feuerwehr Lehrgangstermine

Lehrgang
11.04./12.04. 18.04. - KBI 6 - Bereich Furth i. Wald/Hohenbogenwinkel
18.04./19.04. 25.04. - KBI 4 – Bereich Bad Kötzing, Feuerwehrgerätehaus Grafenwiesen
10.10./11.10. 17.10. KBI 3 – Bereich Cham
28.11./29.11. 05.12. KBI 2 – Bereich Roding
07.11./08.11. 14.11. KBI 5 – Bereich Waldmünchen



Fachbereich Ausbildung Schaumtrainer

Lehrgang: Schulung Schaumtrainer, Lehrgangsvoraussetzung

Lehrgangsleiter	Ausbilder Schaumtrainer
Ausbildungsdauer	eine Unterrichtseinheit (45 Minuten) + anschließende Praxisausbildung
Ausbildungstage	Var. A: Samstagvormittag Var. B: Freitagabend/Samstagvormittag Var. C: regional angepasst
Teilnehmerkreis	Alle Feuerwehr-Dienstleistende
Teilnehmerzahl:	maximal in Größe einer Löschgruppe 1/8 + ein Ausbilder bzw. nach örtlicher Absprache
Weitere Voraussetzungen	vollendetes 18. Lebensjahr
Mitzubringende Lehrgangsausstattung	evtl. Schreibzeug Schutzbekleidung nach UVV incl. Visier am letzten Lehrgangstag
Ausbildungsziele	Das Löschmittel Schaum kennenlernen, dessen Löschwirkung wissen und es gezielt einsetzen zu können
Wesentliche Ausbildungsinhalte	Tenside Mehrbereichsschaummittel, Class-A Schaummittel usw. Schwer-Mittel-Leichtschaum Geräte zur Erzeugung von Schaum Aufbringart – und möglichkeiten Einsatz bei Flüssigkeitsbränden Vor-Nachteile Schaum-Wassereinsatz Wann ist Schaummittel und wann Wasser das Löschmittel der Wahl Einsatzgrundsätze Einsatzgrenzen, Wurfweiten Alkoholbeständiges Schaummittel AFFF-Schaummittel – Gefahren für Umwelt
Vorausgesetzte Ausbildung	Truppmannausbildung Teil 1 oder Modulare Truppausbildung – Basismodul
Anmeldung	Die Anmeldung ist verbindlich drei Wochen vor Lehrgangsbeginn beim jeweils zuständigen Kreisbrandinspektor einzureichen

Lehrgang: Schulung Schaumtrainer, Lehrgangsinhalt

Tag/Datum/ Uhrzeit	Thema	Kleidung
Regional ange- passt	<p>Unterrichtseinheit (Inhalte):</p> <ul style="list-style-type: none"> Tenside Hauptaugenmerk auf Mehrbereichsschaummittel (ist gebräuchlichstes Schaummittel) Schwer-Mittel-Leichtschaum Geräte zur Erzeugung von Schaum Aufbringart – und möglichkeiten Einsatz bei Flüssigkeitsbränden Vor-Nachteile Schaum-Wassereinsatz Wann ist Schaummittel und wann Wasser das Löschmittel der Wahl Einsatzgrundsätze (z.B. Vorrat von Schaummittel, wann Schaumeinsatz beginnen usw.) Einsatzgrenzen, Wurfweiten Alkoholbeständiges Schaummittel AFFF-Schaummittel – Gefahren für Umwelt 	zivil
	<p>Praxiseinheit:</p> <ul style="list-style-type: none"> Ausgabe des Schaumtrainers nur an eingewiesenen Personen (Anwenderschulung Feuerwehrschiule), für jeden Inspektionsbereich sollte eine Person dazu ausgebildet sein/werden. Einsatz Schaumtrainer Vorföhrung der Schaumarten (Mittel – und Schwerschaum) Kombination beim Auftragen Auswirkung Auftragen verschiedenen Schaummittel (alkoholbeständig, Mehrbereichsschaummittel usw.) Wegbrennen von aufgetragennem Schaum Aufbringart Schaum Einsatz Kellerbox (Wirkung mit und ohne Luftzufuhr) Einsatz vorhandener Armaturen zur Schaumerzeugung Gerätevorföhrung, Unterweisung Aufbau Zumischraten Schaummittel Aufgaben der Gruppe 	Schutzkleidung

Lehrgang: Schulung Schaumtrainer, Termine

Lehrgang	Beginn	Ende	Lehrgangsort
Lehrgang Inspektionsbereich 2			Noch offen
Lehrgang Inspektionsbereich 3			Noch offen
Lehrgang Inspektionsbereich 4			Noch offen
Lehrgang Inspektionsbereich 5			Noch offen
Lehrgang Inspektionsbereich 6			Noch offen



Die Auswirkung beim Auftragen verschiedener Schaummittel (alkoholbeständig, Mehrbereichs-schaummittel usw.) lassen sich mit Schaumtrainer nachstellen.

Fachbereich Frauen

n.n.

Fachbereich Jugend

Lehrgang: Leistungsspanne der Deutschen Jugendfeuerwehr

Abnahmeorte:

Werden durch die Inspektionsjugendwarte bekanntgegeben.

Tag/Datum	Uhrzeit	Inspektionsbereich	Sonstiges
12.09.2026		KBI-Bereich Roding	Richtlinien und Unterlagen
02.05.2026		KBI-Bereich Cham	
25.07.2026	n.n.	KBI-Bereich Bad Kötzing, Sportgelände Haibühl	Website KFV CHAM im Bereich Jugend
27.06.2026		KBI-Bereich Waldmünchen	
11.07.2026		KBI-Bereich Furth i. Wald	

Abnahmeorte wenn oben nicht genannt werden durch die Inspektionsbereiche bekanntgegeben



Termine Jugendleistungsprüfung Sammelabnahmen

Tag/Datum	Uhrzeit	KBI Bereich	Offizielle Unterlagen und Wettbewerbsrichtlinien
noch nicht bekannt		Roding	Richtlinien und Unterlagen Website KfV CHAM im Bereich Jugend
10. Oktober 2026		Cham	
31. Oktober 2026		Bad Kötzing, Feuerwehrgerätehaus Zandt	
Noch nicht bekannt		Waldmünchen	
Noch nicht bekannt		Furth i. Wald	

Abnahmeorte wenn oben nicht genannt werden durch die Inspektionsbereiche bekanntgegeben.

Einzeltermine finden in den jeweiligen KBM-Bereichen auf Feuerweherebene zusätzlich statt. Abstimmung mit IJW / KBM.



Wissenstest

Themenbereiche	Wechselnde Themenbereiche im sechsjährigen Turnus (Bekanntgabe im Verlauf des Jahres in der Brandwacht): Fahrzeugkunde Verhalten bei Notfällen Schläuche und Armaturen Organisation der Feuerwehr, Jugendschutz Brennen und Löschen Persönliche Schutzausrüstung, Dienstkleidung, UVV-Jugend
Dauer der Abnahme	ca. 2 Stunden
Teilnehmerkreis	Feuerwehranwärter im Alter von 12 – 18 Jahren Empfehlung: 12 – 15 Jahre (vor Grundausbildung)
Abnahme	Abnahmekreis nach Vorgabe durch den Inspektionsjugendwart auf Gemeinde-, Zug- oder KBM-Ebene. Theorieteil mit unterschiedlichem Schwierigkeitsgrad je nach abzulegender Stufe Praktischer Teil nach Vorgabe
Vorbereitung / Ausbildung	Die Ausbildungsunterlagen werden nach Veröffentlichung im Laufe des Jahres den Jugendwarten zugeleitet. Die Ausbildung der Feuerwehranwärter erfolgt im Vorfeld durch den Jugendwart / Ausbilder
Mitzubringende Lehrgangsausstattung	Schreibmaterial Dienstbücher falls Eintrag gewünscht: gelbe Jugendausweise

Termine Wissenstest

Abnahmeorte: Werden durch die Inspektionsjugendwarte bekanntgegeben

Tag/Datum	Uhrzeit	Abnahmeörtlichkeit	Offizielle Unterlagen und Wettbewerbsrichtlinien
Bereich 2 04. November Bereich 2/3 05. November Bereich 2/2 06. November Bereich 2/4 17. November Bereich 2/1	19.00 19.00 19.00 19.00	n.n. n.n. n.n. n.n.	Richtlinien und Unterlagen Website KfV CHAM im Bereich Jugend
Bereich 3 noch nicht bekannt			
Bereich 4 20. November Bereich 4/3 25. November Bereich 4/2 26. November Bereich 4/1	19.00 19.00 19.00	Feuerwehrgerätehaus Lam Feuerwehrgerätehaus Miltach Feuerwehrzentrum Bad Kötzing	
Bereich 5 noch nicht bekannt			
Bereich 6 noch nicht bekannt			

Abnahmeorte wenn oben nicht genannt werden durch die Inspektionsbereiche bekanntgegeben.



Online-Schulungen

Aufgrund der Corona-Pandemie in den Jahren 2020 und 2021 war der Übungs- und Ausbildungsbetrieb in unseren Feuerwehren - wenn überhaupt - nur sehr eingeschränkt möglich. Die Kreisbrandinspektion Cham hat Anfang 2021 für die Einsatzkräfte im Landkreis Cham trotzdem eine Möglichkeit angeboten, sich regelmäßig fortzubilden. Während der Wintermonate werden auch zukünftig kostenlose Onlineschulungen zu unterschiedlichen Themen angeboten.

Zielgruppe

Die Zielgruppe sind Führungskräfte ab Gruppenführer. Trotzdem können sich alle interessierten Feuerwehrleute aus dem Landkreis Cham und darüber hinaus zu diesem Webinar anmelden. Teilnahmevoraussetzungen gibt es daher keine!

Schulungsabend

Die Schulung dauert etwa 60-90 Minuten. Beginn ist jeweils am Dienstag um 19:30 Uhr. Ab 19:15 Uhr kann man sich einloggen.

Die Schulung wird über Microsoft Teams abgehalten. Die Teilnahme ist über drei Wege möglich:

Microsoft Teams auf dem PC: Optimal ist die Verwendung der Software "Microsoft Teams". Nach dem Herunterladen ist keine Registrierung notwendig. Beim Klick auf den Teilnahmelink öffnet sich Microsoft Teams automatisch und Sie können als Gast teilnehmen (Bitte Name + Feuerwehr eingeben). Mit einem privaten, dienstlichen oder schulischen Konto kann an unserem Webinar auch teilgenommen werden.

Internetbrowser: Bitte verwenden Sie Microsoft Edge oder Google Chrome in der neuesten Version. Computer mit Mac-Betriebssystem können über den Safari Browser (ab Version 13.1) teilnehmen. Alle anderen Browser (Firefox, Internet Explorer 11) werden nicht unterstützt.

Mobilgerät: Unterwegs oder auch Zuhause können Sie mit einem Mobiltelefon oder anderen beliebigen mobilen Endgeräten teilnehmen. Hierfür muss die "Microsoft Teams"-App im "App-Store" heruntergeladen werden. Wie bei der Verwendung auf dem PC ist nicht zwingend eine Registrierung notwendig.

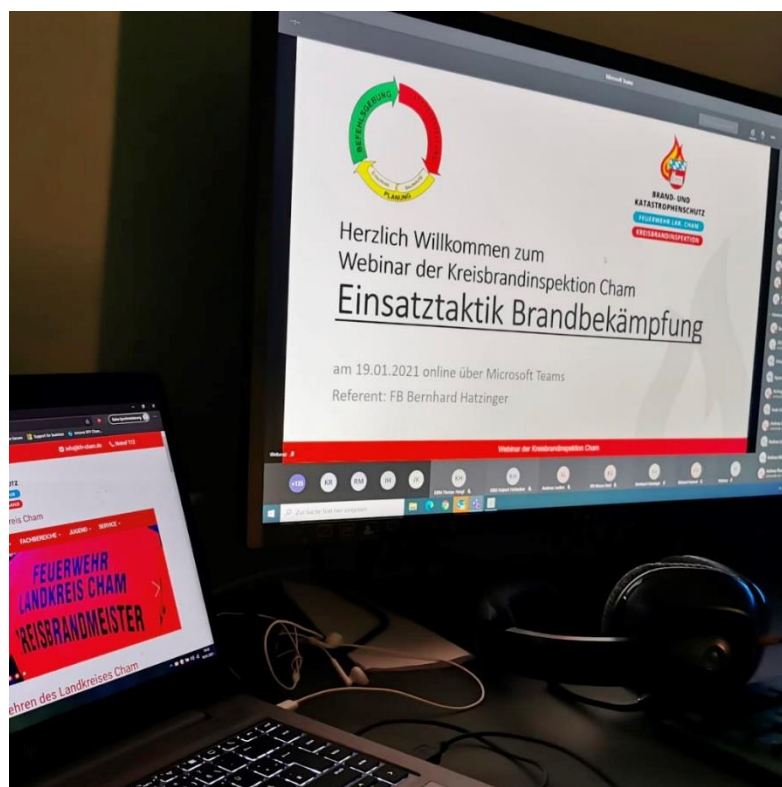
Anmeldung

Die Anmeldung erfolgt über den entsprechenden Link. Der Teilnehmer erhält bei korrekter Angabe der E-Mail-Adresse automatisch die Registrierungsbestätigung mit dem Teilnahmelink. Die angefügte Datei kann auch in den persönlichen Kalender übertragen werden, so erfolgt eine automatische Benachrichtigung kurz vor Beginn.

Fragen und Anregungen zu unserem Webinarprogramm unter webinar@kfv-cham.de.

Termine

- 13.01.2026 - Führungsunterstützung - Den Einsatzleiter glücklich machen
- 20.01.2026 - DB Notfallmanager
- 27.01.2026 - ATF der Berufsfeuerwehr München (schon um 19:00!)
- 03.02.2026 - Einsatzstellenhygiene
- 10.02.2026 - MERO
- 24.02.2026 - Atemschutz - Aus der Praxis für die Praxis
- 03.03.2026 - Tauchergruppe der FF Kelheim
- 10.03.2026 - Alternative Antriebe
- 17.03.2026 - Jugendfeuerwehr / Vorstellung Wettbewerbe
- 24.03.2026 - Öffentlichkeitsarbeit / Presse
- 31.03.2026 - Zentrale Notaufnahme Krankenhaus Cham



Ausbildungsunterlagen

Die Lehrgangsteilnehmer erhalten bei den angebotenen Lehrgängen zu Lehrgangsbeginn oder in dessen Verlauf dem Lehrgang angepasst Teilnehmerunterlagen, Merkblätter oder weitere Unterlagen.

Bei Interesse an weitere Ausbildungsunterlagen verweist die Kreisbrandinspektion Cham auf die Feuerweherschule Würzburg und deren Lernbar (<https://feuerwehr-lernbar.bayern/home/>). Sie finden dort eine Vielzahl an Feuerwehrdienstvorschriften, Merkblättern & Broschüren, Fachinformationen usw. und können sich damit noch intensiver in das Thema Feuerwehrausbildung einlesen.



Bei weiteren Fragen zu den einzelnen Lehrgängen verweist die Kreisbrandinspektion Cham auf deren Internetseite www.kfv-cham.de. Unter dem Menüpunkt Ausbildung erhalten Sie weitere Informationen zu den einzelnen Lehrgängen und Ausbildungsangeboten.