
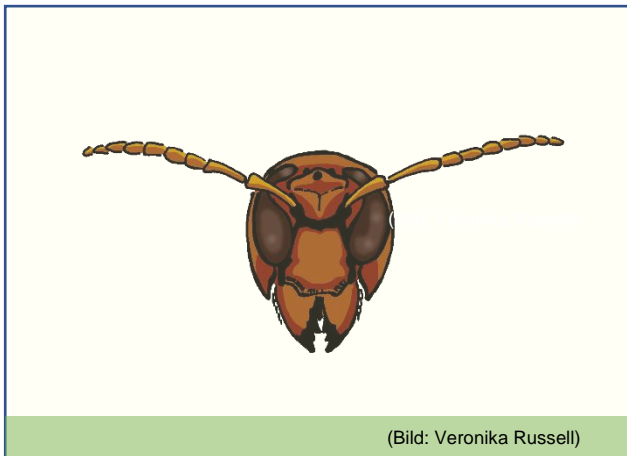


## Typische Merkmale der Europäischen Hornisse (*Vespa crabro*)



Farbe der Kopfoberseite: Rotbraun  
Farbe der Kopfunterseite: Gelb  
Farbe des Hinterleibs: Gelb mit Schwarz  
Farbe der Beine: Rotbraun  
Länge einer Arbeiterin: circa 2,5 cm



## Das Beseitigen eines Hornissennestes ist naturschutzrechtlich verboten.

Erst nach dem Verlassen im Spätherbst ist eine Beseitigung möglich.

In Ausnahmefällen kann von der unteren Naturschutzbehörde (uNB) eine Genehmigung dafür erteilt werden.

Bei Fragen rund um das Thema Hornissen, können Sie sich gerne bei Juliane Gruber, uNB unter der folgenden Telefonnummer melden: 09971/78-614

Zudem verfügt der Landkreis Cham über mehrere ehrenamtliche Wespen- und Hornissenberater:


<b>Bereich Radling bis Sattelpfeilstein</b>	Martin Haas Tel. 0151/14953921
<b>Bereich Lam</b>	Antje Frisch Tel. 0162/7385387
<b>Bereich Falkenstein</b>	Laura und Josef Janker Tel. 0170/7403135
<b>Bereich Bad Kötzting</b>	Roland Maier Tel. 09946/1057

### Impressum:

Landratsamt Cham                      Ansprechpartner  
untere Naturschutzbehörde          Juliane Gruber  
Rachelstraße. 6                         09971/78-614 oder  
93413 Cham                                09971/78-392

naturschutz@lra.landkreis-cham.de  
September 2024

## Merkblatt Europäische Hornissen



Die heimische Hornisse (*Vespa crabro*) zählt zu den nach dem Bundesnaturschutzgesetz **besonders geschützten** Tieren. Deshalb sind nachfolgende Punkte beim Umgang mit diesen Insekten zu beachten:

Hornissen sind **friedfertige Insektenfresser**. Sie werden nur dann aggressiv, wenn sie sich oder ihr Nest in Gefahr sehen.

### Richtiger Umgang mit Hornissen:

- Keine Erschütterungen oder hektische Bewegungen in der Nähe des Nestes.
- Einflugschneise nicht versperren.
- Keinerlei Veränderungen am Nest vornehmen.
- Abstand zum Nest einhalten.
- Hornissen sind nachtaktiv und werden von Beleuchtung angezogen. Fliegengitter schützen vor Hornissen in der Wohnung.
- Der Hornissenstich ist nicht so gefährlich, wie oft behauptet wird. Er ist mit dem Stich einer Biene oder Wespe vergleichbar und, falls notwendig, auch so zu behandeln.
- Hornissen bewohnen nur einmal ihr Nest. Nach den ersten Nachtfrierten ist das Nest leer und kann, wenn nötig, entfernt werden.
- Um mögliche Geruchsbelästigung und Fleckenbildung am Boden zu reduzieren, kann eine Wanne mit Katzenstreu unter dem Nest platziert werden.



### Merkmale eines Nestes der Europäischen Hornisse

Farbe des Nestes: Ocker bis hellbraun, marmoriert

Baumaterial: Holzfasern

Größe: bis zu 0,5 m

Anzahl an Hornissen pro Nest: 400 -700

Seitliche Luftkammern

Einflugöffnung unten